Data sheet del prodotto

Nr. Art. 56.710.0055.6

Morsetto passante WKFN 10/35 BLAU



Nr. Art.	56.710.0055.6
EAN	4015573906419
Quantità per ordine	50 Pezzo

Certificati/Approvazioni

Dati tecnici

Generale

Sezione nominale	10 mm²
Colore	blu
Numero di piani	1
Numero di punti morsetto per piano	2
Larghezza/passo	10 mm
Custodia isolante	PA666
Classe di infiammabilità del materiale isolante secondo UL94	V0
Esecuzione "Ex e" testata per area esplosione	No
Tipo di montaggio	Guida DIN / Guida G
Morsetti componibili per installazioni elettriche	sì
Anzahl der Klemmstellen je Etage	2
Montageart	Guida DIN / Guida G
Brennbarkeitsklasse des Isolierstoffs	V0
Reihenklemmen für Installationsverteiler	sì

Dati tecnici

Corrente nominale	57 A
Tensione nominale	800 V
Tensione nominale di tenuta	8 kV
Grado di inquinamento	3
Piastrina di chiusura richiesta	sì
Tipo di materiale isolante	Termoplastico
Lunghezza	72,5 mm

Dati di connessione

Tipo di attacco 1	attacco a molla

Tipo di attacco 2	attacco a molla
Sezione minima cavo rigido	1,5 mm²
Massima sezione cavo rigido	10 mm²
Sezione minima cavo flessibile	0,2 mm²
Massima sezione cavo flessibile	10 mm²
Sezione minima cavo semirigido	16 mm²
Massima sezione cavo semi-rigido	16 mm²
Lunghezza di spelatura	15 mm

Dati tecnici UL/CSA

Sezione UL	16-6 AWG
Tensione UL	600 V
Factory wiring di corrente	60 A
Field wiring di corrente	60 A
Sezione CSA	16-6 AWG
Tensione CSA	600 V
Corrente CSA	65 A

Accessori

Nr. Art.	Tipo	Descrizione
Z7.283.8227.0	Spina di collegamento IVBWKF 10- 2	
98.300.0000.0	Guida TS 35x7,5 UNPERF - l:2000mm	
98.300.1000.0	Guida TS 35x7,5 PERF 15mm - l:2000mm	
98.300.1800.0	Guida TS 35x7,5 PERF 18mm - l:2000mm	
98.300.1900.0	Guida TS 35x7,5 PERF 25mm - l:2000mm	
98.360.0000.0	Guida TS 35x15-2,3 UNPERF - l:2000mm	
98.360.0004.0	Guida TS 35x15-2,3 UNPERF FZN - l:2000mm	
98.370.0000.0	Guida TS 35x15 UNPERF - l:2000mm	
98.370.1000.0	Guida TS 35x15 PERF 15mm - l:2000mm	
98.380.0000.0	Guida TS 35x15-2,3 UNPERF CU - l:2000mm	
04.343.6453.8	Copertura con simbolo di pericolo ADF10/4 GELB	
07.313.0855.0	Piastrina di chiusura APFN 10/35	
07.313.0855.6	Piastrina di chiusura APFN 10/35 BLAU	
07.313.0855.7	Piastrina di chiusura APFN 10/35 GRUEN	
07.313.0955.0	Piastrina di separazione TWFN 10/35	
07.313.0955.6	Piastrina di separazione TWFN 10/35 BLAU	
04.242.5053.0	Strisce di targhette di siglatura 9705 A / 5 / 10	

Disegno tecnico

These dimensions will be especially checked at delivery
Only inspection dimensions
With /E marked dimensions are only valid for internal use

Diese Maße werden bei Abnahme besonders geprüft
Ausschließlich Prüfmaße
Mit /E gekennzeichnete Maße sind nur für interne Zwecke gültig

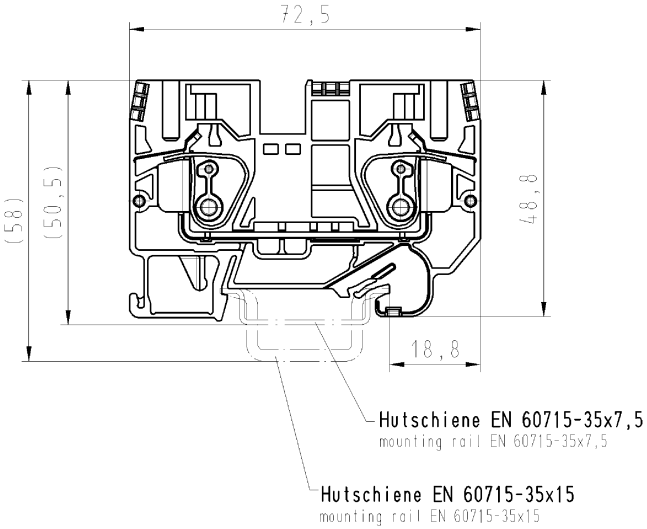



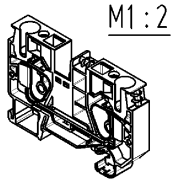

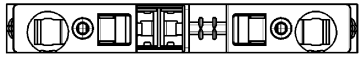

T-Nr. part-no.	Farbe colour	Typ type
56.710.0055.0	grau grey	WKFN 10/35
56.710.0055.6	blau blue	WKFN 10/35 BLAU

Weitere Daten siehe Katalog
further data see catalog

Weitergabe sowie Vervielfältigung dieses Dokuments, Verwertung und Mitteilung seines Inhalts sind verboten, soweit nicht ausdrücklich gestattet.
The reproduction, distribution and utilization of this document as well as the communication of its contents to others without express authorization is prohibited.

Tolerierung nach DIN 7167/Tolerance system acc. to DIN 7167.
[This DIN-standard desbribes the envelope principle. According to the envelope principle the deviations of form and parallelism are limited by the size tolerances].

ja/yes ☒ Stoffverbots- und Deklarationsliste nach UU-TQM-05/03 ist einzuhalten.
Conformity with Wieland document UU-TQM-05/03 [list of prohibited / declarable hazardous substances] to be declared!

Freitoleranz nach
General tolerance

CAD - Zeichnung, keine manuellen Änderungen
CAD - drawing, no manual modifications allowed

1.Verwendung: -
First Use:

Blatt: 1 von 1
Sheet: 1 of 1

Index	Datum / Blatt Date / Sheet	Maßstab/Scale	Werkstoff/Material	2007	Tag/Date	Name	Zeichnung Nr./Drawing No.	Index
	/	1:1		gezeichnet drawn	26.06.	Bauer F.	T 56.710.0055.0 01K	
	/			geprüft checked	-	-		
	/			Normgepr. Stand. check	-	-	Maße in mm/Dimensions are in mm	
	/	Vol. mm³	Ofl./Surf. mm²	Ersatz für/Replacement for: -				

Änderung/Revision

wieland
Elektrische Verbindungen

Type

Benennung/Title

DURCHGANGSKLEMME
fasis pro Federkraftanschluß 10mm²
terminal with spring clamp connection

QU-PEM-08/91

5671000550 01K_4 CADW1032 Bauer 2007-06-27T08:13:34 1.000