Data sheet del prodotto

Nr. Art. 56.703.5155.6

Morsetto passante Duo WKFN 2,5 D2/2/35 BLAU



Nr. Art.	56.703.5155.6
EAN	4015573729315
Quantità per ordine	100 Pezzo

Certificati/Approvazioni

Dati tecnici

Nota

Nota	* solid/fine-stranded

Generale

Sezione nominale	2,5 mm²
Colore	blu
Numero di piani	1
Numero di punti morsetto per piano	4
Larghezza/passo	5 mm
Custodia isolante	PA666
Classe di infiammabilità del materiale isolante secondo UL94	V0
Esecuzione "Ex e" testata per area esplosione	sì
Tipo di montaggio	Guida DIN 35/7,5 mm
Morsetti componibili per installazioni elettriche	sì
Anzahl der Klemmstellen je Etage	4
Montageart	Guida DIN 35/7,5 mm
Brennbarkeitsklasse des Isolierstoffs	V0
Reihenklemmen für Installationsverteiler	sì

Dati tecnici

Corrente nominale	24 A
Tensione nominale	800 V
Tensione nominale di tenuta	8 kV
Grado di inquinamento	3
Piastrina di chiusura richiesta	sì
Tipo di materiale isolante	Termoplastico
Lunghezza	72,4 mm

larghezza	5 mm

Dati di connessione

Tipo di attacco 1	attacco a molla
Tipo di attacco 2	attacco a molla
Sezione minima cavo rigido	0,13 mm²
Massima sezione cavo rigido	4 mm²
Sezione minima cavo flessibile	0,13 mm²
Massima sezione cavo flessibile	2,5 mm²
Lunghezza di spelatura	11 mm

Dati tecnici UL/CSA

Sezione UL	22-12 AWG
Tensione UL	600 V
Factory wiring di corrente	20 A
Field wiring di corrente	20 A
Sezione CSA	24-12 AWG
Tensione CSA	600 V
Corrente CSA	20 A

Accessori

Nr. Art.	Tipo	Descrizione
Z7.280.6227.0	Spina di collegamento IVBWKF 2,5- 2	
Z7.280.6327.0	Spina di collegamento IVBWKF 2,5- 3	
Z7.280.6427.0	Spina di collegamento IVBWKF 2,5- 4	
Z7.280.6527.0	Spina di collegamento IVBWKF 2,5- 5	
Z7.280.6627.0	Spina di collegamento IVBWKF 2,5- 6	
Z7.280.6727.0	Spina di collegamento IVBWKF 2,5- 7	
Z7.280.6827.0	Spina di collegamento IVBWKF 2,5- 8	
Z7.280.6927.0	Spina di collegamento IVBWKF 2,5- 9	
Z7.280.7027.0	Spina di collegamento IVBWKF 2,5- 10	
Z7.280.7127.0	Spina di collegamento IVBWKF 2,5- 11	
Z7.280.7227.0	Spina di collegamento IVBWKF 2,5- 12	
Z7.280.7327.0	Spina di collegamento IVBWKF 2,5- 13	
Z7.280.7427.0	Spina di collegamento IVBWKF 2,5 - 14	
Z7.280.7527.0	Spina di collegamento IVBWKF 2,5- 15	
Z7.280.7627.0	Spina di collegamento IVBWKF 2,5 - 16	
Z7.280.7727.0	Spina di collegamento IVBWKF 2,5 - 17	
Z7.280.7827.0	Spina di collegamento IVBWKF 2,5 - 18	
Z7.280.7927.0	Spina di collegamento IVBWKF 2,5 - 19	
Z7.280.8027.0	Spina di collegamento IVBWKF 2,5- 20	
98.300.0000.0	Guida TS 35x7,5 UNPERF - l:2000mm	
98.300.1000.0	Guida TS 35x7,5 PERF 15mm - l:2000mm	
98.300.1800.0	Guida TS 35x7,5 PERF 18mm - l:2000mm	
98.300.1900.0	Guida TS 35x7,5 PERF 25mm - l:2000mm	
98.360.0000.0	Guida TS 35x15-2,3 UNPERF - l:2000mm	
98.360.0004.0	Guida TS 35x15-2,3 UNPERF FZN - l:2000mm	
98.370.0000.0	Guida TS 35x15 UNPERF - l:2000mm	
98.370.1000.0	Guida TS 35x15 PERF 15mm - l:2000mm	
98.380.0000.0	Guida TS 35x15-2,3 UNPERF CU - l:2000mm	
04.343.8353.8	Copertura con simbolo di pericolo ADF.../4 GELB	
07.312.7155.0	Piastrina di chiusura APFN 2,5 D2/2/35	
07.312.7155.6	Piastrina di chiusura APFN 2,5 D2/2/35 BLAU	
07.312.7255.0	Piastrina di separazione TWFN 2,5 D2/2/35	
07.312.7255.6	Piastrina di separazione TWFN 2,5 D2/2/35 BLAU	
05.564.3755.0	guide di inserimento cavo LEL 2,5/1 white	
05.564.3855.0	guide di inserimento cavo LEL 2,5/1 gray	

05.564.3955.0	guide di inserimento cavo LEL 2,5/1 black	
04.242.5053.0	Strisce di targhette di siglatura 9705 A / 5 / 10	

Disegno tecnico

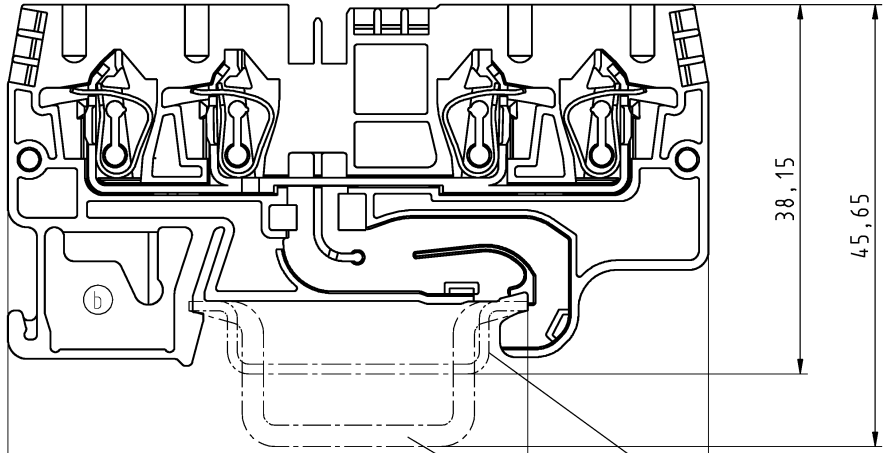



Hutschiene EN 60715-35x7,5
mounting rail EN 60715-35x7,5

Hutschiene EN 60715-35x15
mounting rail EN 60715-35x15

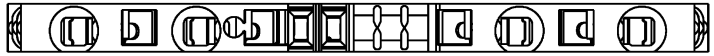

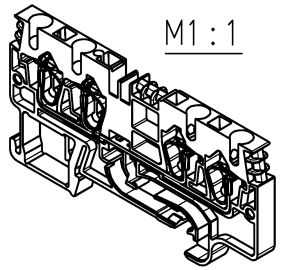

Weitere Daten siehe Katalog
further data see catalog

	Teilenummer part number	Farbe colour	Typ type
	56.703.5155.0	grau/grey	WKFN 2,5 D2/2/35
d	56.703.5155.1	schwarz/black	WKFN 2,5 D2/2/35 SW
	56.703.5155.5	rot/red	WKFN 2,5 D2/2/35 RT
	56.703.5155.6	blau/blue	WKFN 2,5 D2/2/35 BL
c	56.703.5155.7	grün/green	WKFN 2,5 D2/2/35 GR
a	56.703.5155.9	orange	WKFN 2,5 D2/2/35 OR

Tolerierung Size ISO 14405 Ⓔ / Tolerance system Size ISO 14405 Ⓔ.
(This ISO-standard describes the envolope principle. According to the envolope principle the deviations of form and parallelism are limited by the size tolerances).

ja/yes ☒ Stoffverbots- und Deklarationsliste nach WN 5020.010 ist einzuhalten. Conformity with Wieland document WN 5020.010 e (list of prohibited / declarable hazardous substances) to be declared!

Freitoleranz nach General tolerance

CAD - Zeichnung, keine manuellen Änderungen
CAD - drawing, no manual modifications allowed

1. Verwendung: First Use:

Blatt: 1 von 1
Sheet: 1 of 1

				Tag/Date	Name
	/	Werkstoff / Material	gezeichnet drawn	13.12.2016	Schmitt J.
	/		geprüft checked		
	/	Maßstab / Scale 2:1	Normgepr. Stand. check		
d	13.12.2016 /				
c	07.11.2012 /	Vol. mm³ Oft./Srf. mm²	Ersatz für / Replacement for:		
b	05.04.2012 /				
a	03.01.2005 /				
Index	Datum / Blatt Date / Sheet				
Änderung / Revision					

Zeichnung Nr. / Drawing No. T 56.703.5155.001K Index d

Maße in mm / Dimensions are in mm

wieland
www.wieland-electric.com

Type WKFN2,5 D2/2/35

Bennenung/Title
DUO DURCHGANGSKLEMME
duo terminal

These dimensions will be especially checked at delivery
Only inspection dimensions
With /E marked dimensions are only valid for internal use

Diese Maße werden bei Abnahme besonders geprüft
Ausschließlich Prüfmaße
Mit /E gekennzeichnete Maße sind nur für interne Zwecke gültig

Weitergabe sowie Vervielfältigung dieses Dokuments, Verwertung und Mitteilung seines Inhalts sind verboten, soweit nicht ausdrücklich gestattet.
The reproduction, distribution and utilization of this document as well as the communication of its contents to others without express authorization is prohibited.