Ficha técnica de producto

Artículo Nº 91.951.4253.0

Conector GST15I5S B1 ZR1WW GN04

gesis® MINI Conector, Recto, número de polos 5, Hembra, tipo de conexión conexión por tornillo, tensión asignada 250 V / 400 V, corriente asignada 13 A, diámetro del cable 7,3 - 12 mm, color de codificación verde



Artículo Nº	91.951.4253.0
EAN	4049088039119
Unidad de embalaje	50 Pieza (s)

Certificaciones / Homologaciones

Datos técnicos

Datos generales

Corriente Asignada	13 A
Tensión Asignada	250 V / 400 V
Tensión de cortocircuito	4 kV
Capota	Sí
Grado de polución	2
Codificación mecánica	Código 6
Con cierre	Auto-bloqueo (desbloqueo con herramienta)
Color de codificación	verde
Codificación del polo	1, 2, PE, 3, 4/N
Color de la capota	Blanco
RAL-Nummer Codierung/Kontakteinsatz	6017

Datos de conexión

Diámetro del cable máx.	12 mm
Diámetro del cable mín.	7,3 mm
Sección del conductor rígido mm² máx.	2,5 mm²
Sección del conductor rígido mm² mín.	0,5 mm²
Sección del conductor semirígido mm² máx.	2,5 mm²
Sección del conductor semirígido mm² mín.	0,5 mm²
Terminaciones por polo	1
Desforrado de manguera	32 mm
Desforrado del conductor	8 mm

Tipo

Tipo	Hembra
Tipo de conexión	conexión por tornillo

Grado de protección (IP)	IP20

Material

Material de la carcasa	Poliamida
Libre de halógenos	Sí
Material del contacto	CuZn
Carga calorífica	0,111 kWh/St
Componentes de aislamiento de temperatura contínua	100 °C
Superficie final	Recubrimiento en plata

Dimensiones

Longitud	78 mm
Anchura	32,6 mm
Altura	15 mm

Dibujo técnico

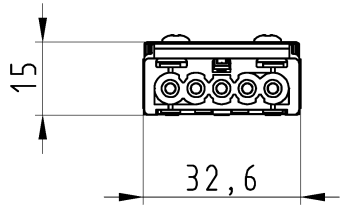

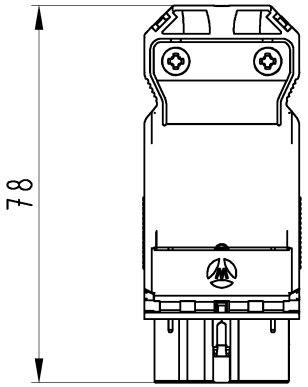

Auslieferungszustand

delivery status

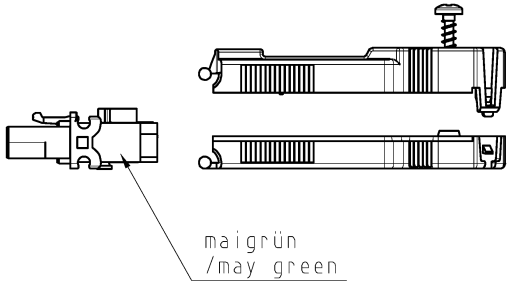

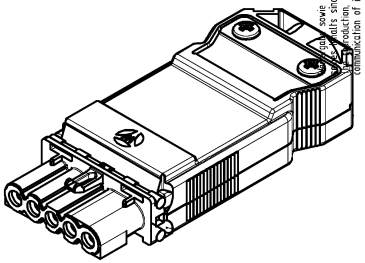

Verpackungseinheit: je 50 Stück
packaging unit: per 50

Bestellnummer /Order number	Typ /Type	Farbe Zugentlastung /color strain relief
91.951.4253.0	GST15i5S B1 ZR1VW GN	weiß /white
91.951.4253.1	GST15i5S B1 ZR1VS GN	schwarz /black

Weitere Daten siehe KATALOG oder eKatalog. Additional data see CATALOG or eCatalog. **www.wieland-electric.com eshop.wieland-electric.com**

Toleranz Size ISO 14405Ⓔ/Tolerance system Size ISO 14405Ⓔ. (This ISO-standard describes the envelope principle. According to the envelope principle the deviations of form and parallelism are limited by the size tolerances).

ja/yes ☒ Stoffverbots- und Deklarationsliste nach WN 5020.010 ist einzuhalten. Conformity with Wieland document WN 5020.010 e (list of prohibited / declarable hazardous substances) to be declared!

Freitoleranz nach General tolerance

CAD - Zeichnung, keine manuellen Änderungen CAD - drawing, no manual modifications allowed

1.Verwendung: First Use: -

Blatt: 1 von 1 Sheet: 1 of 1

Werkstoff/Material

Maßstab/Scale 1:1

	2015	Tag/Date	Name
gezeichnet drawn		10.08.	Nagengast F.
geprüft checked		-	-
Normgepr. Stand. check		-	-

Zeichnung Nr./Drawing No. T 91.951.4253.0 13K

Index

Maße in mm/Dimensions are in mm

Vol. mm³ Ofl./Surf. mm² Ersatz für/Replacement for: -

Type

Benennung/Title

BUCHSENT_M_ZUGENTL

female connector with strain relief
Universal mit PE/ universal with PE

wieland
www.wieland-electric.com

Index | Datum / Blatt Date / Sheet

Änderung/Revision

These dimensions will be especially checked at delivery
Only inspection dimensions
With Æ marked dimensions are only valid for internal use

Diese Maße werden bei Abnahme besonders geprüft
Ausschließlich Prüfmaße
Mit Æ gekennzeichnete Maße sind nur für interne Zwecke gültig

Weitergabe sowie Vervielfältigung dieses Dokuments, Verwertung und Mitteilung seines Inhalts sind verboten, soweit nicht ausdrücklich gestattet. Zuwiderhandlungen verpflichten zu Schadenersatz. Alle Rechte für den Fall der Patenterteilung oder GM-Eintragung vorbehalten. Copying as well as the communication of its contents to others without express authorization is prohibited.