Ficha técnica de producto

Artículo Nº 99.208.9996.0

Conector PCB macho 8113 S / 8 G OB OF



Artículo Nº	99.208.9996.0
EAN	4015573277076
Unidad de embalaje	50 Pieza (s)

Certificaciones / Homologaciones

Datos técnicos

Datos generales

número de espacios	5 mm
Proceso de soldadura	Soldadura por onda
Empaquetado	Cartón
Número de polos	8
Número de pisos	1
Etiquetaje	No
Fijación	Sin
Dirección de acoplamiento hacia circuito impreso	90°

Datos técnicos

Corriente Asignada	12 A
Categoría de sobretensión I	1000 V
Categoría de sobretensión II	400 V
Categoría de sobretensión III	250 V
Tensión de cortocircuito	4 kV

Datos técnicos UL/CSA

Tensión UL	300 V
Corriente field wiring	15 A
Corriente facotry wiring	15 A
Tensión CSA	300 V
Corriente CSA	15 A

Otros

Material de aislamiento	Termoplástico
Color	Gris

Altura	12 mm
Longitud	40 mm
Profundidad	8,4 mm
Material del conector base	CuZn
Material de la superficie del conector	Sn

Montaje

Artículo Nº	Tipo	Descripción
25.220.3853.0	Conector PCB 8113 B / 8 TOP OB	
25.220.0853.0	Conector PCB 8113 B / 8 TOP	
01.060.3853.0	Conector PCB 8113 BK / 8 OB	
01.060.0853.0	Conector PCB 8113 BK / 8	
25.320.3853.0	Conector PCB 8113 B / 8 OB	
25.320.0853.0	Conector PCB 8113 B / 8	
25.325.3853.0	Conector PCB 8113 B / 8 VR OB	
25.325.0853.0	Conector PCB 8113 B / 8 VR	
25.326.3853.0	Conector PCB 8113 B / 8 VL OB	
25.326.0853.0	Conector PCB 8113 B / 8 VL	
25.820.3853.0	Conector PCB 8113 BFK / 8 TOP OB	
25.820.0853.0	Conector PCB 8113 BFK / 8 TOP	

Dibujo técnico

These dimensions will be especially checked at delivery

Only inspection dimensions

With /E marked dimensions are only valid for internal use

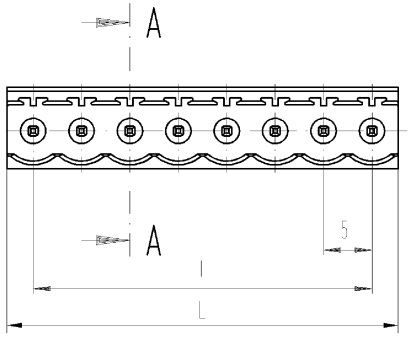

Weitergabe sowie Vervielfältigung dieses Dokuments, Verwertung und Mitteilung seines Inhalts sind verboten, soweit nicht ausdrücklich gestattet.
The reproduction, distribution and utilization of this document as well as the communication of its contents to others without express autorization is prohibited.

Schnitt A-A
section A-A

gezeichnete Ausführung: 8-polig
drawn version 8 poles

Diese Maße werden bei Abnahme besonders geprüft

Ausschließlich Prüfmaße

Mit /E gekennzeichnete Maße sind nur für interne Zwecke gültig

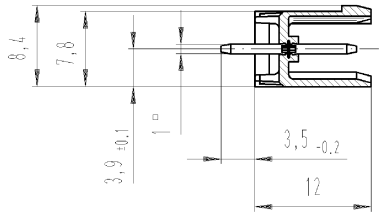

Weitere Daten siehe Katalog
further data see catalog

Teile-Nr. part no.	Pol-zahl pole	L	l	Typ type	Teile-Nr. part no.	Pol-zahl pole	L	l	Typ type
99.202.9996.0	2	10,0	5	8113S/ 2G OB GR OF	99.213.9996.0	13	65,0	60	8113S/13G OB GR OF
99.203.9996.0	3	15,0	10	8113S/ 3G OB GR OF	99.214.9996.0	14	70,0	65	8113S/14G OB GR OF
99.204.9996.0	4	20,0	15	8113S/ 4G OB GR OF	99.215.9996.0	15	75,0	70	8113S/15G OB GR OF
99.205.9996.0	5	25,0	20	8113S/ 5G OB GR OF	99.216.9996.0	16	80,0	75	8113S/16G OB GR OF
99.206.9996.0	6	30,0	25	8113S/ 6G OB GR OF	99.217.9996.0	17	85,0	80	8113S/17G OB GR OF
99.207.9996.0	7	35,0	30	8113S/ 7G OB GR OF	99.218.9996.0	18	90,0	85	8113S/18G OB GR OF
99.208.9996.0	8	40,0	35	8113S/ 8G OB GR OF	99.219.9996.0	19	95,0	90	8113S/19G OB GR OF
99.209.9996.0	9	45,0	40	8113S/ 9G OB GR OF	99.220.9996.0	20	100,0	95	8113S/20G OB GR OF
99.210.9996.0	10	50,0	45	8113S/10G OB GR OF	99.221.9996.0	21	105,0	100	8113S/21G OB GR OF
99.211.9996.0	11	55,0	50	8113S/11G OB GR OF	99.222.9996.0	22	110,0	105	8113S/22G OB GR OF
99.212.9996.0	12	60,0	55	8113S/12G OB GR OF	99.223.9996.0	23	115,0	110	8113S/23G OB GR OF
					99.224.9996.0	24	120,0	115	8113S/24G OB GR OF

Tolerierung nach DIN 7167/Tolerance system acc. to DIN 7167.
[This DIN-standard desbribes the envelope principle. According to the envelope principle the deviations of form and parallelism are limited by the size tolerances].

ja/yes ☒ Stoffverbots- und Deklarationsliste nach UU-TQM-05/03 ist einzuhalten.
Conformity with Wieland document UU-TQM-05/03 [list of prohibited / declarable hazardous substances] to be declared!

Freitoleranz nach
General tolerance

CAD - Zeichnung, keine manuellen Änderungen
CAD - drawing, no manual modifications allowed

1.Verwendung: -
First Use:

Blatt: 1 von 1
Sheet: 1 of 1

/	Werkstoff/Material	2005	Tag/Date	Name	T	Zeichnung Nr./Drawing No.	Index
/		gezeichnet drawn	14.10.	Schmitt J.		99.202.9996.0 01K	
/	Maßstab/Scale 2:1	geprüft checked	-	-			
/		Normgepr. Stand. check	-	-		Maße in mm/Dimensions are in mm	
/	Vol. mm³	Oll./Surf. mm²	Ersatz für/Replacement for: -				

wieland
Elektrische Verbindungen

Type: 8113 S / ..G OB GR OF

Benennung/Title: LP_GEHAEUSESTIFTLEISTE
Rastermaß 5 Farbe:grau / pitch 5 colour: grey
PCB header

Index | Datum / Blatt Date / Sheet
Änderung/Revision

QU-PEM-08/91

99202999600 1K_2 CADW1006 Schr.2005-10-17 T1749470.0100000.00