Data sheet del prodotto

Nr. Art. 70.352.0635.3

Custodia mobile BAS GOT GI 6 M20 A3

Nr. Art.	70.352.0635.3
EAN	4015573643758
Quantità per ordine	1 Pezzo

Approvazioni

Dati tecnici

Generale

Materiale della custodia	alluminio
Colore	grigio
Superficie	Verniciatura a polveri
Grado di protezione (IP)	IP65
Resistena a UV	sì
Classe di infiammabilità del materiale isolante secondo UL94	Altro
Range di temperatura di esercizio minima	-40 °C
Range di temperatura di esercizio massima	120 °C

Esecuzione

Dimensione	6
	Spina
Dispositivo di bloccaggio	Una leva di bloccaggio
Ingresso cavo	sopra
Tipo di imbocco cavo	Pressacavo
Con pressacavo	sì
Dimensione filettatura M	20
Dimensione filettatura PG	
Coperchio a cerniera	No
Esecuzione EMC	No
Lunghezza	73,6 mm
larghezza	43 mm
Altezza	51 mm

Disegno tecnico

These dimensions will be especially checked at delivery
Only inspection dimensions
With /E marked dimensions are only valid for internal use

Diese Maße werden bei Abnahme besonders geprüft
Ausschließlich Prüfmaße
Mit /E gekennzeichnete Maße sind nur für interne Zwecke gültig

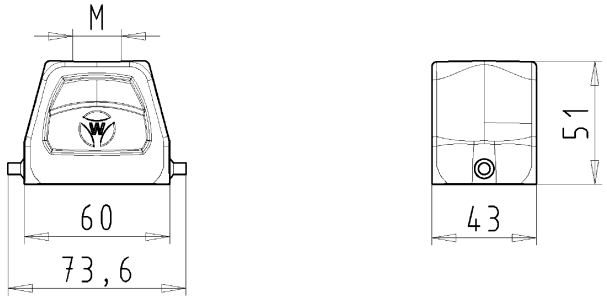

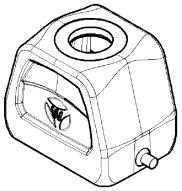

Weitergabe sowie Vervielfältigung dieses Dokuments, Verwertung und Mitteilung seines Inhalts sind verboten, soweit nicht ausdrücklich gestattet.
The reproduction, distribution and utilization of this document as well as the communication of its contents to others without express authorization is prohibited.

Varianten/ Variants

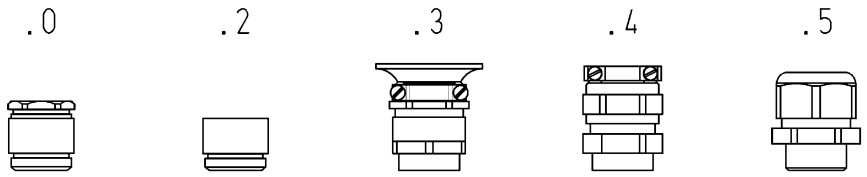

Bestellnummer /Order number	Typ /Type	Varianten /Variants	dargestellt /drawed
$70.35^{4}_{2}.0635.5$	BAS GOT GI 6 M25 M20 A5	Kabelverschraubung(KV),IP65 /Cable gland(CG),IP65	
$70.35^{4}_{2}.0635.4$	BAS GOT GI 6 M25 M20 A4	KV mit Zugentlastung,IP54 /CG with strain relief,IP54	
$70.35^{4}_{2}.0635.3$	BAS GOT GI 6 M25 M20 A3	KV mit Zugentlastung und Knickschutz,IP54 /CG with strain relief and bend support,IP54	
$70.35^{4}_{2}.0635.2$	BAS GOT GI 6 M25 M20 A2	Zwischenstutzen /Bushing	
$70.35^{4}_{2}.0635.1$	BAS GOT GI 6 M25 M20 A1	Gewindebohrung /Thread hole	X
$70.35^{4}_{2}.0635.0$	BAS GOT GI 6 M25 M20 A0	Kabelverschraubung(KV),IP54 /Cable gland(CG),IP54	

Weitere Daten siehe KATALOG oder eKatalog.
Additional data see CATALOG or eCatalog.

www.wieland-electric.com
eshop.wieland-electric.com

Tolerierung Size ISO 14405Ⓔ/Tolerance system Size ISO 14405Ⓔ.
(This ISO-standard desbribes the envelope principle. According to the envelope principle the deviations of form and parallelism are limited by the size tolerances).

ja/yes ☒ Stoffverbots- und Deklarationsliste nach UU-TOM-05/03 ist einzuhalten.
Conformity with Wieland document UU-TOM-05/03 (list of prohibited / declarable hazardous substances) to be declared!

Freitoleranz nach
General tolerance

CAD - Zeichnung, keine manuellen Änderungen
CAD - drawing, no manual modifications allowed

1.Verwendung: -
First Use:

Blatt: 1 von 1
Sheet: 1 of 1

/	Werkstoff/Material	2013	Tag/Date	Name	T	Zeichnung Nr./Drawing No.	Index
/	Aluminium	gezeichnet drawn	20.08.	Treschan		70.352.0635.0 13K	
/	beschichtet/ coated	geprüft checked	-	-			
/	grau/ grey	Normgepr. Stand. check	-	-		Maße in mm/Dimensions are in mm	
/	Maßstab/Scale 1:2						
/	Vol. mm³	Ofl./Surf. mm²	Ersatz für/Replacement for: -				
/	wieland Elektrische Verbindungen		Type revos BASIC	Benennung/Title GEHAEUSEOBERTEIL Baugröße 6-Kabelabgang oben-M20/M25 Hood size 6-cable outlet top-M20/M25			
/							
Index	Datum / Blatt Date / Sheet						
Änderung/Revision							

70352063501 3K_2 CADM3028 Treschan 2013-09-20T09:06:55 1.000

QU-PEM-08/91b