Data sheet del prodotto

Nr. Art. 81.020.0003.0

Temporizzatore flare TIME M8-2



Nr. Art.	81.020.0003.0
EAN	4049088154812
Quantità per ordine	1 Pezzo

Certificati/Approvazioni

Dati tecnici

Generale

Tipo di attacco	attacco a vite
Presa	No
Azionamento remoto possibile	No
Solo per controllo remoto	No
Funzione lampeggiante, inizio con pausa, tempo fisso	No
Funzione lampeggiante, inizio ad impulso, tempo fisso	No
Funzione a tempo, partenza con pausa, variabile	sì
Funzione a tempo, con partenza ad impulso, variabile	sì
Numero di uscite a relè, non ritardate, contatti di commutazione	1
Uscite a relè, commutabili	sì
Uscite a relè, non ritardate, NC	0
Uscite a relè, non ritardate, NA	0
Numero di uscite a relè ritardate, contatti di commutazione	0
Uscite a relè, ritardate, NA	0
Numero di uscite a relè ritardate, contatti di commutazione	2
Uscita a semiconduttore	No
Funzione ritardo all'eccitazione	sì
Funzione di accensione ad intermittenza	sì
Funzione stella/triangolo	No
Funzione ritardo alla diseccitazione	sì
Funzione di spegnimento a intermittenza	sì
Funzione ad impulso	sì

Dati tecnici

Tipo di attivazione	AC/DC

Con tensione ausiliaria	No
Min. tensione nominale AC per controllo, AC 50 Hz	24 V
Max. tensione nominale di alimentazione per controllo con AC, 50 Hz	230 V
Min. tensione nominale AC per controllo, 60 Hz	24 V
Max.tensione nominale di alimentazione per controllo con AC, 60 Hz	230 V
Min. tensione nominale DC per controllo	24 V
Max.tensione nominale di alimentazione per controllo con DC	230 V
Tensione nominale AC 50 Hz	24 V
Tensione nominale AC 60 Hz	24 V
Tensione nominale DC	24 V
Frequenza nominale min.	50 Hz
Frequenza nominale max.	60 Hz
Tempo min. regolabile	0.1 sec
Max. tempo regolabile	1200 h

Dimensioni

Profondità	100 mm
larghezza	22,5 mm
Altezza	79 mm

Disegno tecnico

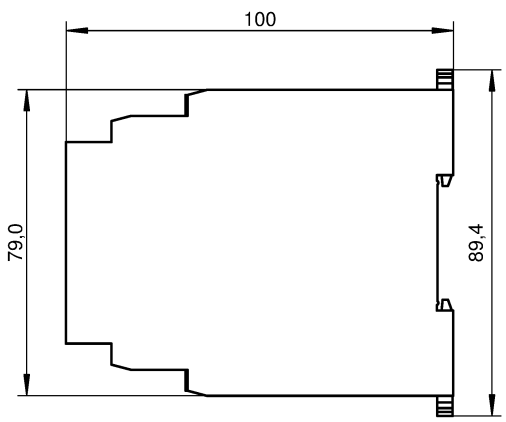

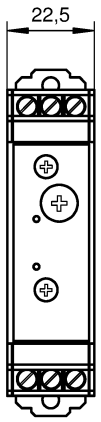

flare TIME M4-1
flare TIME M8-1

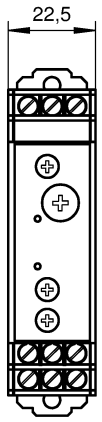

flare TIME M4-2
flare TIME M8-2

Weitergabe sowie Vervielfältigung dieses Dokuments, Verwertung und Mitteilung seines Inhalts sind verboten, soweit nicht ausdrücklich gestattet.
The reproduction, distribution and utilization of this document as well as the communication of its contents to others without express authorization is prohibited.

Qu - PEE 12/92

Teile-Nr. / Part-No.	Typ / Type
81.020.0000.0	flare TIME M4-1
81.020.0001.0	flare TIME M4-2
81.020.0002.0	flare TIME M8-1
81.020.0003.0	flare TIME M8-2

Weitere Angaben siehe KATALOG oder eKatalog.
Additional data see CATALOG or eCatalog.

www.wieland-electric.com
eshop.wieland-electric.com

ja/yes ☒ Stoffverbots- und Deklarationsliste nach WN 5020.010 ist einzuhalten.
Conformity with Wieland document WN 5020.010 e (list of prohibited / declarable hazardous substances) to be declared!

Freitoleranz nach General tolerance	CAD-Zeichnung, keine manuellen Änderungen CAD-Drawing, no manual modifications allowed	1. Verwendung: First Use:	Blatt: Sheet:

Werkstoff/ Material	2015	Tag/ Date	Name
Maßstab/Scale	gezeichnet drawn	20.03.	Kötzner
	geprüft checked		
	Normgepr. Stand. check		

Zeichnung Nr./ Drawing No.
T 81.020.0000.0 01K
Maße in mm/Dimensions are in mm

Datei/ File: 038481__01K.DCD
Ersatz für/ Replacement for:

Index | Datum/ Blatt Date/ Sheet
Änderung/ Revision

wieland
www.wieland-electric.com

Type
Benennung/ Title: Teilespezifikation / Component specification
Zeitrelais / Time Relay
flare TIME

81_020_0000_001K_1 CADW3072 Koetzner 2015-03-20T12:39:31 1.000