Data sheet del prodotto

Nr. Art. 96.166.2153.6

Connettore da pannello RST20I6C S1 M13V TB04

RST® CLASSIC Connettore da pannello, Modular, angled 7°, M16, Numero di poli 6, Esecuzione Spina, Tipo di attacco Crimpare, Tensione nominale 250 V / 400 V, Corrente nominale 20 A, Colore della codifica / inserto Blu turchese



Nr. Art.	96.166.2153.6
EAN	4049088424687
Quantità per ordine	100 Pezzo

Certificati/Approvazioni

Dati tecnici

Nota

Nota	I contatti a crimpare devono essere ordinati separatamente (sotto si adattano a)Posizionamento realizzato con filetto appiattito3 Poli max. 20A, 3 Poli max. 5A

Generale

Corrente nominale	20 A
Tensione nominale	250 V / 400 V
Grado di inquinamento	3
Tensione nominale di tenuta	4 kV
Resistenza di contatto	0,65 mOhm
Bloccabile	autobloccante (può essere sbloccato con un attrezzo)
Colore della codifica / inserto	Blu turchese
Marcatura del polo	L, N, PE, 1, 2, Ls
Colore dell'adattatore separato (se presente)	Nero

Dati di connessione

Sezione cavo flessibile max.	2,5 mm²
Sezione cavo flessibile 2 (min)	0,75 mm²
Attacchi per polo	1
Lunghezza di spelatura	7 mm

Esecuzione

Esecuzione	Spina
Tipo di attacco	Crimpare
Attacco filettatura	M16
Direzione plug-in	a 90°
Inclinazione	7 °
Grado di protezione (IP)	IP66/68 (3m;2h) /IP69
Spessore della custodia (min.)	0,5 mm
Spessore della custodia (max)	8 mm

Materiale

Materiale della custodia	Poliammide
Privo di alogeni	sì
Materiale del contatto	CuZn
Carico di infiammabilità	0,248 kWh/St
Resistenza alla temperatura continua dei componenti isolati	100 °C
Trattamento superficie	Placcato argento

Dimensioni

Lunghezza	81,8 mm
larghezza	34,6 mm
Altezza	34,6 mm

Accessori

Nr. Art.	Tipo	Descrizione
05.546.3921.8	Contatto spina CRIMP RST20i6/i7 1,0QMM	
05.546.4021.8	Contatto spina CRIMP RST20i6/i7 1,5QMM	
05.546.4121.8	Contatto spina CRIMP RST20i6/i7 2,5QMM	
99.591.0000.7	Coperchio per spine SW	
Z5.569.5353.1	Coperchio per spine SW	

Disegno tecnico

Weitergabe sowie Vervielfältigung dieses Dokuments, Verwertung und Mitteilung seines Inhalts sind verboten, soweit nicht ausdrücklich gestattet.
The reproduction, distribution and utilization of this document as well as the communication of its contents to others without express authorization is prohibited.

These dimensions will be especially checked at delivery

Only inspection dimensions

With /E marked dimensions are only valid for internal use

Diese Maße werden bei Abnahme besonders geprüft

Ausschließlich Prüfmaße

Mit /E gekennzeichnete Maße sind nur für interne Zwecke gültig

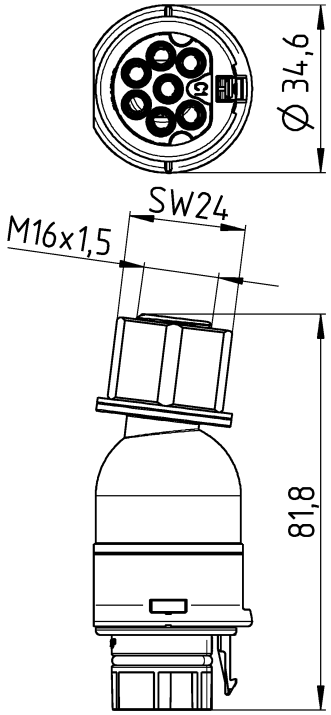

Auslieferungszustand
/delivery status

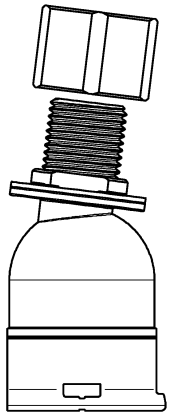

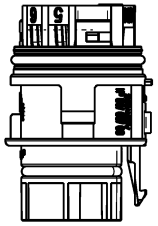

Teile-Nr./ Part no.	Typ/ Type	Kodierung/ coding
96.176.2153.0	RST20I7C S1 M13V GL	
96.176.2153.1	RST20I7C S1 M13V SW	
96.176.2153.9	RST20I7C S1 M13V BL07	
96.166.2153.6	RST20I6S S1 M13V TB04	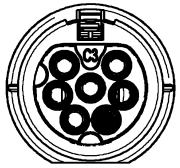
96.176.2153.6	RST20I7S S1 M13V TB04	

1:2

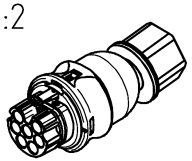

● = Pol verschlossen /pole closed

Tolerierung Size ISO 14405 Ⓔ / Tolerance system Size ISO 14405 Ⓔ.
(This ISO-standard describes the envelope principle. According to the envelope principle the deviations of form and parallelism are limited by the size tolerances).

ja/yes ☒ Stoffverbots- und Deklarationsliste nach WN 5020.010 ist einzuhalten. Conformity with Wieland document WN 5020.010 e (list of prohibited / declarable hazardous substances) to be declared!

Freitoleranz nach General tolerance

CAD - Zeichnung, keine manuellen Änderungen
CAD - drawing, no manual modifications allowed

1. Verwendung: First Use:

Blatt: 1 von 1
Sheet: 1 of 1

Werkstoff / Material

Maßstab / Scale: 1:1

	Tag/Date	Name
gezeichnet drawn	17.11.2017	Hollet
geprüft checked		
Normgeor. Stand. check		

Zeichnung Nr. / Drawing No.: 96.176.2153.0 13K

Index: a

Maße in mm / Dimensions are in mm

Vol. mm³ Oft./Srf. mm²

Ersatz für / Replacement for:

Index	Datum / Blatt Date / Sheet
a	14.05.2018 /

Änderung / Revision

wieland
www.wieland-electric.com

Type: RST20I

Bennenung/Title: ST_CRIMP
male, crimp