Ficha técnica de producto

Artículo Nº 57.597.0155.6

Borne de paso WKN 150 /U BL/V0

Borne de paso con Conexión por tornillo para montaje en TS 35/ TS 32, sección: 150 mm², anchura: 28 mm, color: azul



Artículo Nº	57.597.0155.6
EAN	4015573488038
Unidad de embalaje	10 Pieza (s)

Certificaciones / Homologaciones

CAN-Ex ATEX SEV-Ex

Datos técnicos

Datos generales

Sección nominal del conductor	150 mm²
Color	Azul
Número de pisos	1
Número de conexiones por piso	2
Anchura del borne	28 mm
Carcasa para aislamiento	PA666
Tipo de inflamabilidad del material de aislamiento según UL94	V0
Con certificación ATEX "Ex e"	Sí
Método de montaje	Carril DIN (top hat rail) /carril-G
Bornes para instalaciones eléctricas	No
Anzahl der Klemmstellen je Etage	2
Montageart	Carril DIN (top hat rail) /carril-G
Brennbarkeitsklasse des Isolierstoffs	V0
Reihenklemmen für Installationsverteiler	No

Datos técnicos

Corriente Asignada	309 A
Tensión Asignada	1000 V
Tensión de cortocircuito	8 kV
Grado de polución	3
Tapa de cierre requerida	No
Material de aislamiento	Termoplástico
Longitud	96 mm

Datos de conexión

Tipo de conexión 1	conexión por tornillo

Tipo de conexión 2	conexión por tornillo
Mínima sección del conductor flexible	35 mm²
Máxima sección del conductor multifilar	150 mm²
Mínima sección del conductor semirígida	35 mm²
Máxima sección del conductor flexible	185 mm²
Desforrado del conductor	30 mm
Par de apriete del conductor	10 Nm

Datos técnicos UL/CSA

Sección del conductor UL	2/0 AWG - 350 kcmil
Tensión UL	600 V
Corriente facotry wiring	335 A
Corriente field wiring	335 A
Sección del conductor CSA	2/0 AWG - 350 kcmil
Tensión CSA	1000 V
Corriente CSA	365 A

Accesorios

Artículo Nº	Tipo	Descripción
Z7.287.1227.0	Peine de unión VBWKN150 - 2	
Z7.287.1327.0	Peine de unión VBWKN150 - 3	
98.300.0000.0	Carril DIN TS 35x7,5 UNPERF - l:2000mm	
98.370.0000.0	Carril DIN TS 35x15 UNPERF - l:2000mm	
98.370.1000.0	Carril DIN TS 35x15 PERF 15mm - l:2000mm	
04.242.6053.0	Tira de etiquetas 9705 A / 6 / 10	

Dibujo técnico

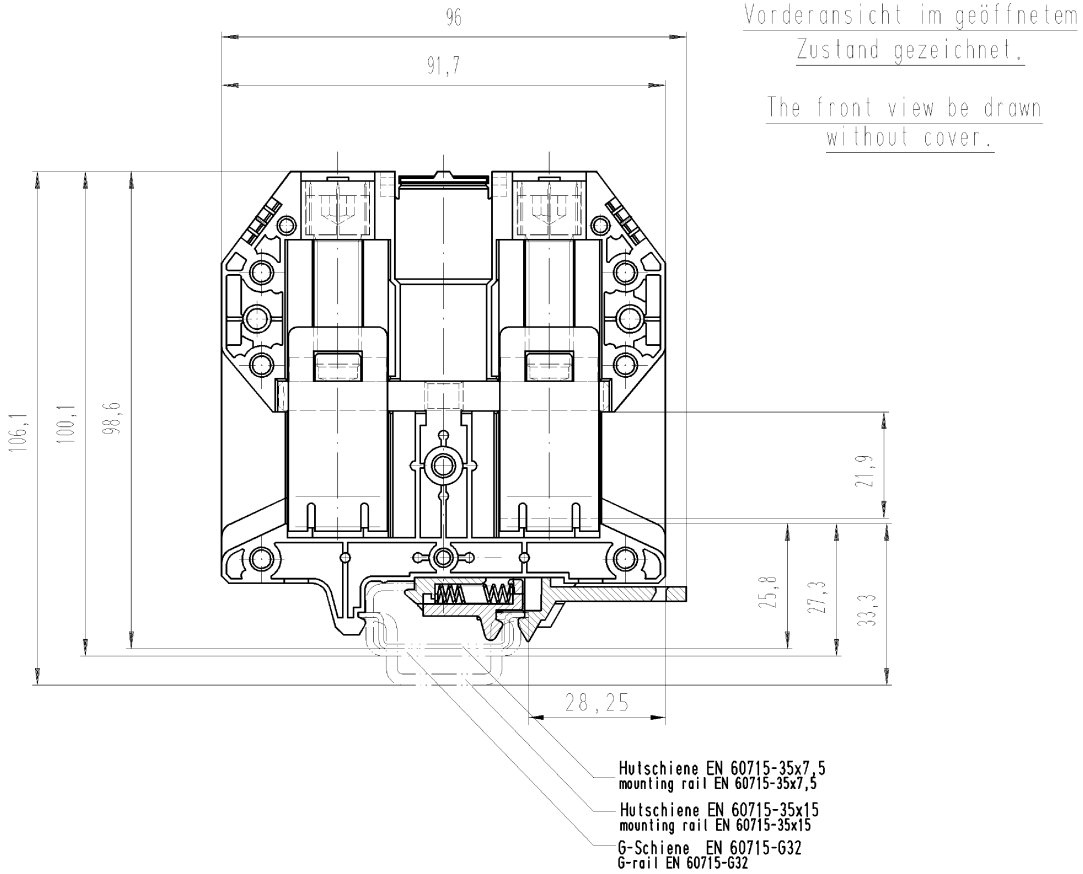

Vorderansicht im geöffnetem Zustand gezeichnet.

The front view be drawn without cover.

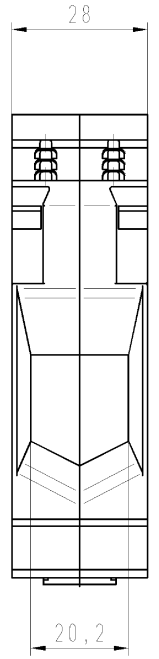

Diese Maße werden bei Abnahme besonders geprüft

Ausschließlich Prüfmaße

Mit /E gekennzeichnete Maße sind nur für interne Zwecke gültig.

spezielle Verpackung ✳
specific package

	Teile.-Nr. part-number	Farbe colour	Typ type
	57.597.0155.0	grau/grey	WKN 150/U /V0
	57.597.0155.6	blau/blue	WKN 150/U BLAU /V0
✳	57.597.0195.0	grau/grey	WKN 150/U /V0
✳	57.597.0195.6	blau/blue	WKN 150/U BLAU /V0

Weitere Daten siehe Katalog
further data see catalog

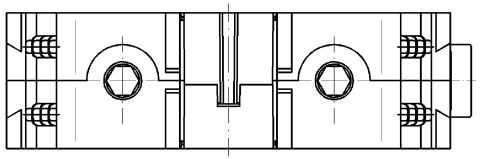

Freitoleranz nach DIN	CAD - Zeichnung, keine manuellen Änderungen	1.Verwendung: -	Bl.: 1 von 1

Buchstabe	Datum / Blatt	Maßstab	2004	Tag	Name	Zeichnung Nr.	Index
	/	%	Entworfen	29.11.	Schmitt J.	T 57.597.0155.0 01K	
	/		Geprüft	-	-		
	/		Normgepr.	-	-	Ersatz für: -	
	/						
	/						
	/						

Änderung

wieland
Elektrische Verbindungen

Benennung

DURCHGANGSKLEMME

modular terminal

Weitergabe sowie Vervielfältigung dieses Dokuments, Verwertung und Mitteilung seines Inhalts sind verboten, soweit nicht ausdrücklich gestattet.
The reproduction, distribution and utilization of this document as well as the communication of its contents to others without express autorization is prohibited.

57597015500 1K_4 CADW028 Schmitt 2004-11-29T09:56:52 1.000