Ficha técnica de producto

Artículo Nº 56.703.6955.1

Bornes de doble piso WKFN 2,5 E/VB/35

Borne de paso de doble piso con conexión por cepo para montaje en TS 35, sección: 2.5 mm², anchura: 5 mm, color: negro



Artículo Nº	56.703.6955.1
EAN	4015573729254
Unidad de embalaje	100 Pieza (s)

Certificaciones / Homologaciones

Datos técnicos

Datos generales

Sección nominal del conductor	2,5 mm²
Color	Negro
Número de pisos	2
Número de conexiones por piso	2
Anchura del borne	5 mm
Carcasa para aislamiento	PA666
Tipo de inflamabilidad del material de aislamiento según UL94	V0
Con certificación ATEX "Ex e"	Sí
Método de montaje	Carril DIN (top hat rail) 35/7.5 mm
Bornes para instalaciones eléctricas	Sí
Anzahl der Klemmstellen je Etage	2
Montageart	Carril DIN (top hat rail) 35/7.5 mm
Brennbarkeitsklasse des Isolierstoffs	V0
Reihenklemmen für Installationsverteiler	Sí

Datos técnicos

Corriente Asignada	24 A
Tensión Asignada	500 V
Tensión de cortocircuito	6 kV
Grado de polución	3
Tapa de cierre requerida	Sí
Material de aislamiento	Termoplástico
Longitud	82,2 mm

Datos de conexión

Tipo de conexión 1	conexión por cepo

Tipo de conexión 2	conexión por cepo
Mínima sección del conductor rígida	0,13 mm²
Máxima sección rígida del conductor	4 mm²
Mínima sección del conductor flexible	0,13 mm²
Máxima sección del conductor multifilar	2,5 mm²
Desforrado del conductor	11 mm

Datos técnicos UL/CSA

Sección del conductor UL	22-12 AWG
Tensión UL	600 V
Corriente facotry wiring	20 A
Corriente field wiring	20 A
Sección del conductor CSA	24-12 AWG
Tensión CSA	600 V
Corriente CSA	20 A

Accesorios

Artículo Nº	Tipo	Descripción
Z7.261.1127.0	Peine de unión IVB WKF-V	
Z7.280.6227.0	Peine de unión IVBWKF 2,5- 2	
Z7.280.6327.0	Peine de unión IVBWKF 2,5- 3	
Z7.280.6427.0	Peine de unión IVBWKF 2,5- 4	
Z7.280.6527.0	Peine de unión IVBWKF 2,5- 5	
Z7.280.6627.0	Peine de unión IVBWKF 2,5- 6	
Z7.280.6727.0	Peine de unión IVBWKF 2,5- 7	
Z7.280.6827.0	Peine de unión IVBWKF 2,5- 8	
Z7.280.6927.0	Peine de unión IVBWKF 2,5- 9	
Z7.280.7027.0	Peine de unión IVBWKF 2,5- 10	
Z7.280.7127.0	Peine de unión IVBWKF 2,5- 11	
Z7.280.7227.0	Peine de unión IVBWKF 2,5- 12	
Z7.280.7327.0	Peine de unión IVBWKF 2,5- 13	
Z7.280.7427.0	Peine de unión IVBWKF 2,5 - 14	
Z7.280.7527.0	Peine de unión IVBWKF 2,5- 15	
Z7.280.7627.0	Peine de unión IVBWKF 2,5 - 16	
Z7.280.7727.0	Peine de unión IVBWKF 2,5 - 17	
Z7.280.7827.0	Peine de unión IVBWKF 2,5 - 18	
Z7.280.7927.0	Peine de unión IVBWKF 2,5 - 19	
Z7.280.8027.0	Peine de unión IVBWKF 2,5- 20	
98.300.0000.0	Carril DIN TS 35x7,5 UNPERF - l:2000mm	
98.300.1000.0	Carril DIN TS 35x7,5 PERF 15mm - l:2000mm	
98.300.1800.0	Carril DIN TS 35x7,5 PERF 18mm - l:2000mm	
98.300.1900.0	Carril DIN TS 35x7,5 PERF 25mm - l:2000mm	
98.360.0000.0	Carril DIN TS 35x15-2,3 UNPERF - l:2000mm	
98.360.0004.0	Carril DIN TS 35x15-2,3 UNPERF FZN - l:2000mm	
98.370.0000.0	Carril DIN TS 35x15 UNPERF - l:2000mm	
98.370.1000.0	Carril DIN TS 35x15 PERF 15mm - l:2000mm	
98.380.0000.0	Carril DIN TS 35x15-2,3 UNPERF CU - l:2000mm	
07.312.7355.0	Tapa final APFN 2,5 E/35	
07.312.7455.0	Partición TWFN 2,5 E/35	
05.564.3755.0	Guías de entrada del cableado LEL 2,5/1 white	
05.564.3855.0	Guías de entrada del cableado LEL 2,5/1 gray	
05.564.3955.0	Guías de entrada del cableado LEL 2,5/1 black	
04.242.5053.0	Tira de etiquetas 9705 A / 5 / 10	

Dibujo técnico

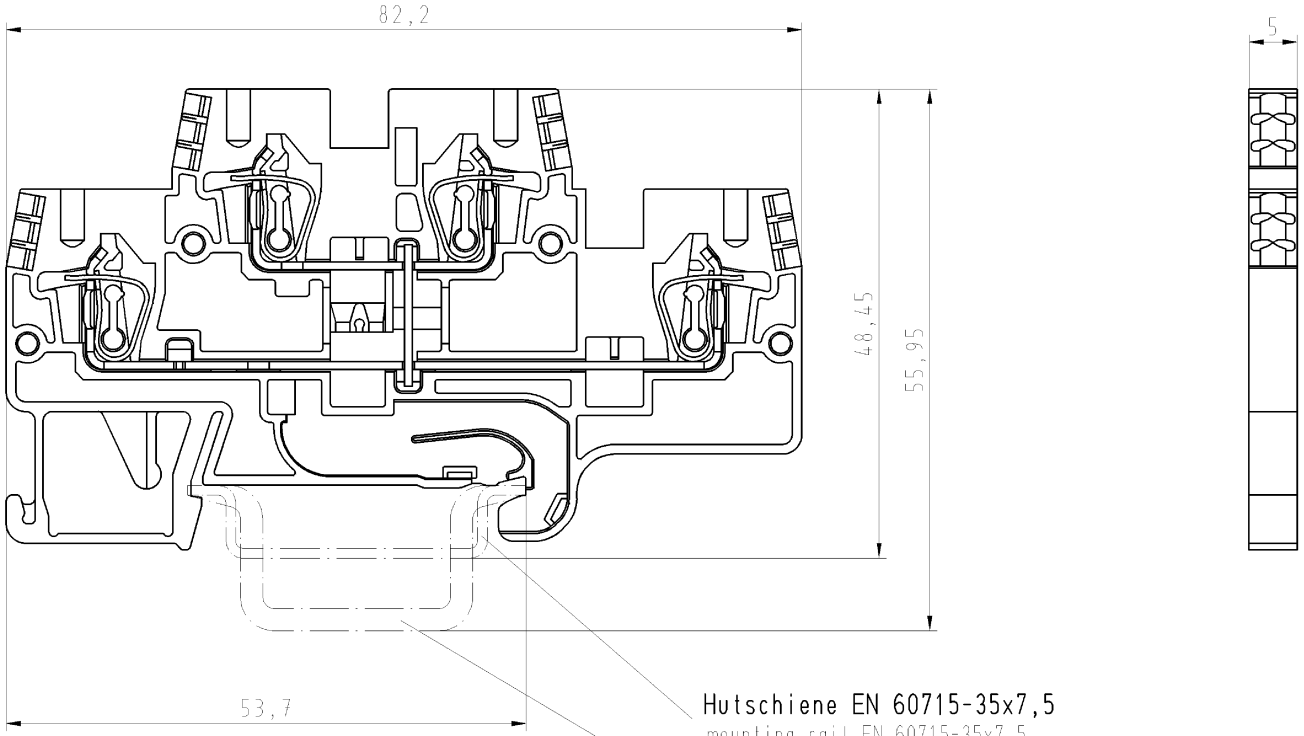

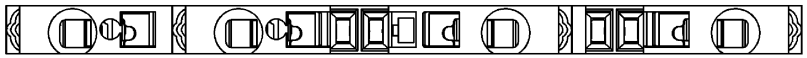

Weitere Daten siehe Katalog
further data see catalog

Teile-Nr./part-nr.	Farbe/coulor	Typ/type
56.703.6955.1	schwarz/black	WKFN 2,5 /E/VB/35

Freitaleranz nach - | CAD - Zeichnung, keine manuellen Änderungen | 1.Verwendung: - | Bl.: 1 von 1

Buchstabe	Datum / Blatt	Maßstab	Werkstoff und Oberfläche:	2003	Tag	Name	Zeichnung Nr.	Index
/	/	2:1	-	Entworfen	15.05.	Lunz S.	56.703.6955.1 01K	
/	/			Geprüft	-	-		
/	/	Vol. mm³	Oft. mm²	Normgepr.	-	-	Ersatz für: -	

Änderung

wieland
Elektrische Verbindungen

Benennung
ETAGENKLEMME
Double-deck-terminal

Weitergabe sowie Vervielfältigung dieses Dokuments, Verwertung und Mitteilung seines Inhalts sind verboten, soweit nicht ausdrücklich gestattet.
The reproduction, distribution and utilization of this document as well as the communication of its contents to others without express autorization is prohibited.

Diese Maße werden bei Abnahme besonders geprüft
Ausschließlich Prüfmaße
Mit /E gekennzeichnete Maße sind nur für interne Zwecke gültig