Ficha técnica de producto

Artículo Nº 56.710.0055.6

Borne de paso WKFN 10/35 BLAU

Borne de paso con conexión por cepo para montaje en TS 35/ TS 32, sección: 10 mm², anchura: 10 mm, color: azul



Artículo Nº	56.710.0055.6
EAN	4015573906419
Unidad de embalaje	50 Pieza (s)

Certificaciones / Homologaciones

Datos técnicos

Datos generales

Sección nominal del conductor	10 mm²
Color	Azul
Número de pisos	1
Número de conexiones por piso	2
Anchura del borne	10 mm
Carcasa para aislamiento	PA666
Tipo de inflamabilidad del material de aislamiento según UL94	V0
Con certificación ATEX "Ex e"	No
Método de montaje	Carril DIN (top hat rail) /carril-G
Bornes para instalaciones eléctricas	Sí
Anzahl der Klemmstellen je Etage	2
Montageart	Carril DIN (top hat rail) /carril-G
Brennbarkeitsklasse des Isolierstoffs	V0
Reihenklemmen für Installationsverteiler	Sí

Datos técnicos

Corriente Asignada	57 A
Tensión Asignada	800 V
Tensión de cortocircuito	8 kV
Grado de polución	3
Tapa de cierre requerida	Sí
Material de aislamiento	Termoplástico
Longitud	72,5 mm

Datos de conexión

Tipo de conexión 1	conexión por cepo

Tipo de conexión 2	conexión por cepo
Mínima sección del conductor rígida	1,5 mm²
Máxima sección rígida del conductor	10 mm²
Mínima sección del conductor flexible	0,2 mm²
Máxima sección del conductor multifilar	10 mm²
Mínima sección del conductor semirígida	16 mm²
Máxima sección del conductor flexible	16 mm²
Desforrado del conductor	15 mm

Datos técnicos UL/CSA

Sección del conductor UL	16-6 AWG
Tensión UL	600 V
Corriente facotry wiring	60 A
Corriente field wiring	60 A
Sección del conductor CSA	16-6 AWG
Tensión CSA	600 V
Corriente CSA	65 A

Accesorios

Artículo Nº	Tipo	Descripción
Z7.283.8227.0	Peine de unión IVBWKF 10- 2	
98.300.0000.0	Carril DIN TS 35x7,5 UNPERF - l:2000mm	
98.300.1000.0	Carril DIN TS 35x7,5 PERF 15mm - l:2000mm	
98.300.1800.0	Carril DIN TS 35x7,5 PERF 18mm - l:2000mm	
98.300.1900.0	Carril DIN TS 35x7,5 PERF 25mm - l:2000mm	
98.360.0000.0	Carril DIN TS 35x15-2,3 UNPERF - l:2000mm	
98.360.0004.0	Carril DIN TS 35x15-2,3 UNPERF FZN - l:2000mm	
98.370.0000.0	Carril DIN TS 35x15 UNPERF - l:2000mm	
98.370.1000.0	Carril DIN TS 35x15 PERF 15mm - l:2000mm	
98.380.0000.0	Carril DIN TS 35x15-2,3 UNPERF CU - l:2000mm	
04.343.6453.8	Protector con señal de aviso ADF10/4 GELB	
07.313.0855.0	Tapa final APFN 10/35	
07.313.0855.6	Tapa final APFN 10/35 BLAU	
07.313.0855.7	Tapa final APFN 10/35 GRUEN	
07.313.0955.0	Partición TWFN 10/35	
07.313.0955.6	Partición TWFN 10/35 BLAU	
04.242.5053.0	Tira de etiquetas 9705 A / 5 / 10	

Dibujo técnico

These dimensions will be especially checked at delivery
Only inspection dimensions
With /E marked dimensions are only valid for internal use

Diese Maße werden bei Abnahme besonders geprüft
Ausschließlich Prüfmaße
Mit /E gekennzeichnete Maße sind nur für interne Zwecke gültig

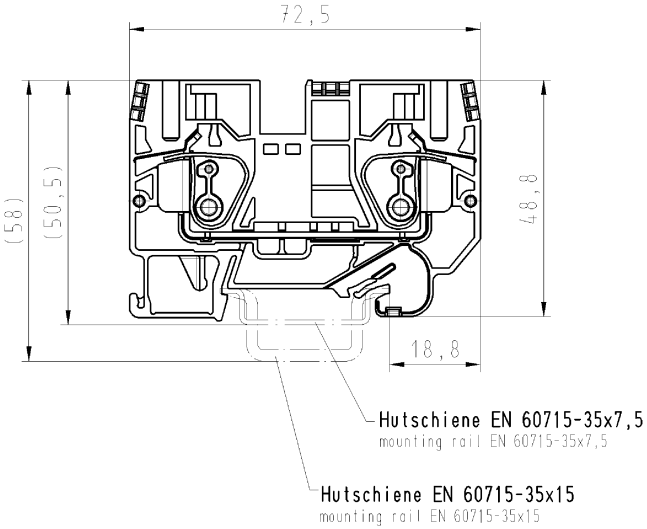



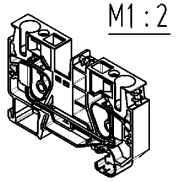

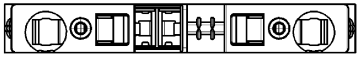

T-Nr. part-no.	Farbe colour	Typ type
56.710.0055.0	grau grey	WKFN 10/35
56.710.0055.6	blau blue	WKFN 10/35 BLAU

Weitere Daten siehe Katalog
further data see catalog

Tolerierung nach DIN 7167/Tolerance system acc. to DIN 7167.
[This DIN-standard desbribes the envelope principle. According to the envelope principle the deviations of form and parallelism are limited by the size tolerances].

ja/yes ☒ Stoffverbots- und Deklarationsliste nach UU-TQM-05/03 ist einzuhalten. Conformity with Wieland document UU-TQM-05/03 [list of prohibited / declarable hazardous substances] to be declared!

Freitoleranz nach
General tolerance

CAD - Zeichnung, keine manuellen Änderungen
CAD - drawing, no manual modifications allowed

1.Verwendung: -
First Use:

Blatt: 1 von 1
Sheet: 1 of 1

Index	Datum / Blatt Date / Sheet	Maßstab/Scale 1:1	Werkstoff/Material	2007	Tag/Date	Name	T	Zeichnung Nr./Drawing No. 56.710.0055.0 01K	Index
	/			gezeichnet drawn	26.06.	Bauer F.			
	/			geprüft checked	-	-			
	/			Normgepr. Stand. check	-	-		Maße in mm/Dimensions are in mm	
	/	Vol. mm³	Ofl./Surf. mm²	Ersatz für/Replacement for: -					

wieland
Elektrische Verbindungen

Type

Benennung/Title

DURCHGANGSKLEMME
fasis pro Federkraftanschluß 10mm²
terminal with spring clamp connection

Änderung/Revision

QU-PEM-08/91

5671000550 01K_4 CADW1032 Bauer 2007-06-27T08:13:34 1.000

Weitergabe sowie Vervielfältigung dieses Dokuments, Verwertung und Mitteilung seines Inhalts sind verboten, soweit nicht ausdrücklich gestattet.
The reproduction, distribution and utilization of this document as well as the communication of its contents to others without express authorization is prohibited.