Produktdatenblatt

Art. Nr. 99.208.9996.0

Leiterplatten-Stiftleiste 8113 S / 8 G OB OF

Leiterplatten-Stiftleiste, Anschlusstechnik abhängig vom verwendeten Buchsenteil, 8-polig, Rastermaß: 5 mm, Verpackungsart: Karton, Farbe: grau



Art. Nr.	99.208.9996.0
EAN	4015573277076
Bestelleinheit	50 Stück

Zulassungen

Technische Daten

Allgemein

Rastermaß	5 mm
Lötprozess	Wellenlöten
Verpackungsart	Schachtel
Polzahl	8
Anzahl der Etagen	1
Beschriftung	nein
Befestigung	ohne
Steckrichtung zur Platine	90°

Technische Daten

Bemessungsstrom	12 A
Bemessungsspannung VG1	1000 V
Bemessungsspannung VG2	400 V
Bemessungsspannung VG3	250 V
Bemessungsstoßspannung	4 kV

Technische Daten UL/CSA

Spannung UL	300 V
Strom Field Wiring	15 A
Strom Factory Wiring	15 A
Spannung CSA	300 V
Strom CSA	15 A

Sonstige

Isolierstoffart	Thermoplast
Farbe	grau

Höhe	12 mm
Länge	40 mm
Tiefe	8,4 mm
Werkstoff Kontakt Basis	CuZn
Werkstoff Kontakt Oberfläche	Sn

Baugruppen

Art. Nr.	Typ	Beschreibung
25.220.3853.0	Leiterplatten-Buchsenleiste 8113 B / 8 TOP OB	Leiterplatten-Buchsenleiste mit Front-/Top-Schraubanschluss, 8-polig, maximaler Anschlussquerschnitt: 2,5 mm², Rastermaß: 5 mm, Verpackungsart:Karton, Farbe: grau
25.220.0853.0	Leiterplatten-Buchsenleiste 8113 B / 8 TOP	Leiterplatten-Buchsenleiste mit Front-/Top-Schraubanschluss, 8-polig, beschriftete Version, maximaler Anschlussquerschnitt: 2,5 mm², Rastermaß:5 mm, Verpackungsart: Karton, Farbe: grau
01.060.3853.0	Leiterplatten-Buchsenleiste 8113 BK / 8 OB	Leiterplatten-Buchsenleiste mit Crimpanschluss, 8-polig, maximaler Anschlussquerschnitt: 2,5 mm², Rastermaß: 5 mm, Verpackungsart: Karton, Farbe: grau
01.060.0853.0	Leiterplatten-Buchsenleiste 8113 BK / 8	Leiterplatten-Buchsenleiste mit Crimpanschluss, 8-polig, beschriftete Version, maximaler Anschlussquerschnitt: 2,5 mm², Rastermaß: 5 mm, Verpackungsart: Karton, Farbe: grau
25.320.3853.0	Leiterplatten-Buchsenleiste 8113 B / 8 OB	Leiterplatten-Buchsenleiste mit Schraubanschluss mit Zugbügelklemmkörper, 8-polig, maximaler Anschlussquerschnitt: 2,5 mm², Rastermaß: 5 mm, Verpackungsart: Karton, Farbe: grau
25.320.0853.0	Leiterplatten-Buchsenleiste 8113 B / 8	Leiterplatten-Buchsenleiste mit Schraubanschluss mit Zugbügelklemmkörper, 8-polig, beschriftete Version, maximaler Anschlussquerschnitt: 2,5 mm², Rastermaß: 5 mm, Verpackungsart: Karton, Farbe: grau
25.325.3853.0	Leiterplatten-Buchsenleiste 8113 B / 8 VR OB	Leiterplatten-Buchsenleiste mit Schraubanschluss mit Zugbügelklemmkörper, 8-polig, maximaler Anschlussquerschnitt: 2,5 mm², Rastermaß: 5 mm, Verpackungsart: Karton, Farbe: grau
25.325.0853.0	Leiterplatten-Buchsenleiste 8113 B / 8 VR	Leiterplatten-Buchsenleiste mit Schraubanschluss mit Zugbügelklemmkörper, 8-polig, beschriftete Version, maximaler Anschlussquerschnitt: 2,5 mm², Rastermaß: 5 mm, Verpackungsart: Karton, Farbe: grau
25.326.3853.0	Leiterplatten-Buchsenleiste 8113 B / 8 VL OB	Leiterplatten-Buchsenleiste mit Schraubanschluss mit Zugbügelklemmkörper, 8-polig, maximaler Anschlussquerschnitt: 2,5 mm², Rastermaß: 5 mm, Verpackungsart: Karton, Farbe: grau
25.326.0853.0	Leiterplatten-Buchsenleiste 8113 B / 8 VL	Leiterplatten-Buchsenleiste mit Schraubanschluss mit Zugbügelklemmkörper, 8-polig, beschriftete Version, maximaler Anschlussquerschnitt: 2,5 mm², Rastermaß: 5 mm, Verpackungsart: Karton, Farbe: grau
25.820.3853.0	Leiterplatten-Buchsenleiste 8113 BFK / 8 TOP OB	Leiterplatten-Buchsenleiste mit Zugfederanschluss, 8-polig, maximaler Anschlussquerschnitt: 2,5 mm², Rastermaß: 5 mm, Verpackungsart: Karton, Farbe: grau
25.820.0853.0	Leiterplatten-Buchsenleiste 8113 BFK / 8 TOP	Leiterplatten-Buchsenleiste mit Zugfederanschluss, 8-polig, beschriftete Version, maximaler Anschlussquerschnitt: 2,5 mm², Rastermaß: 5 mm, Verpackungsart: Karton, Farbe: grau

Technische Zeichnung

These dimensions will be especially checked at delivery

Only inspection dimensions

With /E marked dimensions are only valid for internal use

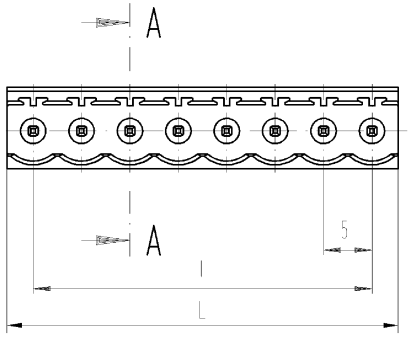

Weitergabe sowie Vervielfältigung dieses Dokuments, Verwertung und Mitteilung seines Inhalts sind verboten, soweit nicht ausdrücklich gestattet.
The reproduction, distribution and utilization of this document as well as the communication of its contents to others without express autorization is prohibited.

Schnitt A-A
section A-A

gezeichnete Ausführung: 8-polig
drawn version 8 poles

Diese Maße werden bei Abnahme besonders geprüft

Ausschließlich Prüfmaße

With /G gekennzeichnete Maße sind nur für interne Zwecke gültig

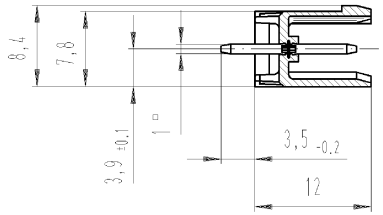

Weitere Daten siehe Katalog
further data see catalog

Teile-Nr. part no.	Pol-zahl pole	L	l	Typ type	Teile-Nr. part no.	Pol-zahl pole	L	l	Typ type
99.202.9996.0	2	10,0	5	8113S/ 2G OB GR OF	99.213.9996.0	13	65,0	60	8113S/13G OB GR OF
99.203.9996.0	3	15,0	10	8113S/ 3G OB GR OF	99.214.9996.0	14	70,0	65	8113S/14G OB GR OF
99.204.9996.0	4	20,0	15	8113S/ 4G OB GR OF	99.215.9996.0	15	75,0	70	8113S/15G OB GR OF
99.205.9996.0	5	25,0	20	8113S/ 5G OB GR OF	99.216.9996.0	16	80,0	75	8113S/16G OB GR OF
99.206.9996.0	6	30,0	25	8113S/ 6G OB GR OF	99.217.9996.0	17	85,0	80	8113S/17G OB GR OF
99.207.9996.0	7	35,0	30	8113S/ 7G OB GR OF	99.218.9996.0	18	90,0	85	8113S/18G OB GR OF
99.208.9996.0	8	40,0	35	8113S/ 8G OB GR OF	99.219.9996.0	19	95,0	90	8113S/19G OB GR OF
99.209.9996.0	9	45,0	40	8113S/ 9G OB GR OF	99.220.9996.0	20	100,0	95	8113S/20G OB GR OF
99.210.9996.0	10	50,0	45	8113S/10G OB GR OF	99.221.9996.0	21	105,0	100	8113S/21G OB GR OF
99.211.9996.0	11	55,0	50	8113S/11G OB GR OF	99.222.9996.0	22	110,0	105	8113S/22G OB GR OF
99.212.9996.0	12	60,0	55	8113S/12G OB GR OF	99.223.9996.0	23	115,0	110	8113S/23G OB GR OF
					99.224.9996.0	24	120,0	115	8113S/24G OB GR OF

Tolerierung nach DIN 7167/Tolerance system acc. to DIN 7167.
[This DIN-standard desbribes the envelope principle. According to the envelope principle the deviations of form and parallelism are limited by the size tolerances].

ja/yes ☒ Stoffverbots- und Deklarationsliste nach UU-TOM-05/03 ist einzuhalten.
Conformity with Wieland document UU-TOM-05/03 [list of prohibited / declarable hazardous substances] to be declared!

Freitoleranz nach
General tolerance

CAD - Zeichnung, keine manuellen Änderungen
CAD - drawing, no manual modifications allowed

1.Verwendung: -
First Use:

Blatt: 1 von 1
Sheet: 1 of 1

Werkstoff/Material	2005	Tag/Date	Name	T	Zeichnung Nr./Drawing No.	Index
	gezeichnet drawn	14.10.	Schmitt J.		99.202.9996.0 01K	
Maßstab/Scale 2:1	geprüft checked	-	-			
	Normgepr. Stand. check	-	-	Maße in mm/Dimensions are in mm		

Vol. mm³ Oll./Surf. mm² Ersatz für/Replacement for: -

wieland
Elektrische Verbindungen

Type: 8113 S / ..G OB GR OF

Benennung/Title: LP_GEHAEUSESTIFTLEISTE
Rastermaß 5 Farbe:grau / pitch 5 colour: grey
PCB header

Index | Datum / Blatt Date / Sheet | Änderung/Revision

QU-PEM-08/91

99202999600 1K_2 CADW1006 Schr.2005-10-17T11:49:47+01:00:00:00