Produktdatenblatt

Art. Nr. 25.330.4153.0

Leiterplatten-Stiftleiste 8113 S / 11 G OB

Leiterplatten-Stiftleiste, Anschlusstechnik abhängig vom verwendeten Buchsenteil, 11-polig, Rastermaß: 5 mm, Verpackungsart: Karton, Farbe: grau



Art. Nr.	25.330.4153.0
EAN	4015573185258
Bestelleinheit	50 Stück

Zulassungen

Technische Daten

Allgemein

Rastermaß	5 mm
Lötprozess	Wellenlöten
Verpackungsart	Schachtel
Polzahl	11
Anzahl der Etagen	1
Beschriftung	nein
Befestigung	ohne
Steckrichtung zur Platine	90°

Technische Daten

Bemessungsstrom	12 A
Bemessungsspannung VG1	1000 V
Bemessungsspannung VG2	400 V
Bemessungsspannung VG3	250 V
Bemessungsstoßspannung	4 kV

Technische Daten UL/CSA

Spannung UL	300 V
Strom Field Wiring	15 A
Strom Factory Wiring	15 A
Spannung CSA	300 V
Strom CSA	15 A

Sonstige

Isolierstoffart	Thermoplast
Farbe	grau

Höhe	12 mm
Länge	56,4 mm
Tiefe	8,4 mm
Werkstoff Kontakt Basis	CuZn
Werkstoff Kontakt Oberfläche	Sn

Baugruppen

Art. Nr.	Typ	Beschreibung
25.220.4153.0	Leiterplatten-Buchsenleiste 8113 B / 11 TOP OB	Leiterplatten-Buchsenleiste mit Front-/Top-Schraubanschluss, 11-polig, maximaler Anschlussquerschnitt: 2,5 mm², Rastermaß: 5 mm, Verpackungsart: Karton, Farbe: grau
25.220.1153.0	Leiterplatten-Buchsenleiste 8113 B / 11 TOP	Leiterplatten-Buchsenleiste mit Front-/Top-Schraubanschluss, 11-polig, beschriftete Version, maximaler Anschlussquerschnitt: 2,5 mm², Rastermaß: 5 mm, Verpackungsart: Karton, Farbe: grau
01.060.4153.0	Leiterplatten-Buchsenleiste 8113 BK / 11 OB	Leiterplatten-Buchsenleiste mit Crimpanschluss, 11-polig, maximaler Anschlussquerschnitt: 2,5 mm², Rastermaß: 5 mm, Verpackungsart: Karton, Farbe: grau
01.060.1153.0	Leiterplatten-Buchsenleiste 8113 BK / 11	Leiterplatten-Buchsenleiste mit Crimpanschluss, 11-polig, beschriftete Version, maximaler Anschlussquerschnitt: 2,5 mm², Rastermaß: 5 mm, Verpackungsart: Karton, Farbe: grau
25.320.4153.0	Leiterplatten-Buchsenleiste 8113 B / 11 OB	Leiterplatten-Buchsenleiste mit Schraubanschluss mit Zugbügelklemmkörper, 11-polig, maximaler Anschlussquerschnitt: 2,5 mm², Rastermaß: 5 mm, Verpackungsart: Karton, Farbe: grau
25.320.1153.0	Leiterplatten-Buchsenleiste 8113 B / 11	Leiterplatten-Buchsenleiste mit Schraubanschluss mit Zugbügelklemmkörper, 11-polig, beschriftete Version, maximaler Anschlussquerschnitt: 2,5 mm², Rastermaß: 5 mm, Verpackungsart: Karton, Farbe: grau
25.325.4153.0	Leiterplatten-Buchsenleiste 8113 B / 11 VR OB	Leiterplatten-Buchsenleiste mit Schraubanschluss mit Zugbügelklemmkörper, 11-polig, maximaler Anschlussquerschnitt: 2,5 mm², Rastermaß: 5 mm, Verpackungsart: Karton, Farbe: grau
25.325.1153.0	Leiterplatten-Buchsenleiste 8113 B / 11 VR	Leiterplatten-Buchsenleiste mit Schraubanschluss mit Zugbügelklemmkörper, 11-polig, beschriftete Version, maximaler Anschlussquerschnitt: 2,5 mm², Rastermaß: 5 mm, Verpackungsart: Karton, Farbe: grau
25.326.4153.0	Leiterplatten-Buchsenleiste 8113 B / 11 VL OB	Leiterplatten-Buchsenleiste mit Schraubanschluss mit Zugbügelklemmkörper, 11-polig, maximaler Anschlussquerschnitt: 2,5 mm², Rastermaß: 5 mm, Verpackungsart: Karton, Farbe: grau
25.326.1153.0	Leiterplatten-Buchsenleiste 8113 B / 11 VL	Leiterplatten-Buchsenleiste mit Schraubanschluss mit Zugbügelklemmkörper, 11-polig, beschriftete Version, maximaler Anschlussquerschnitt: 2,5 mm², Rastermaß: 5 mm, Verpackungsart: Karton, Farbe: grau
25.820.4153.0	Leiterplatten-Buchsenleiste 8113 BFK /11 TOP OB	Leiterplatten-Buchsenleiste mit Zugfederanschluss, 11-polig, maximaler Anschlussquerschnitt: 2,5 mm², Rastermaß: 5 mm, Verpackungsart: Karton, Farbe: grau
25.820.1153.0	Leiterplatten-Buchsenleiste 8113 BFK /11 TOP	Leiterplatten-Buchsenleiste mit Zugfederanschluss, 11-polig, beschriftete Version, maximaler Anschlussquerschnitt: 2,5 mm², Rastermaß: 5 mm, Verpackungsart: Karton, Farbe: grau

Technische Zeichnung

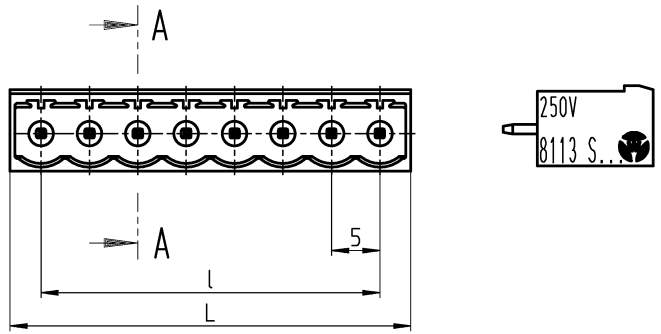

Schnitt A-A
section A-A

gezeichnete Ausführung: 8-polig
drawn version 8 poles

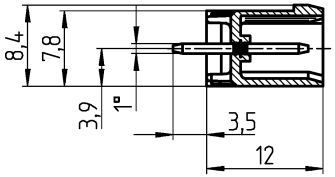

Weitere Daten siehe Katalog
further data see catalog

Farbe/colour	.F
grau/grey	.0
schwarz/black	.1
grün/green	.7
orange	.9

a

Teile-Nr. part no.	Pol-zahl	L	l	Typ type	Teile-Nr. part no.	Pol-zahl	L	l	Typ type
25.330.3253.F	2	11,4	5	8113S/ 2GOB	25.330.4353.F	13	66,4	60	8113S/13GOB
25.330.3353.F	3	16,4	10	8113S/ 3GOB	25.330.4453.F	14	71,4	65	8113S/14GOB
25.330.3453.F	4	21,4	15	8113S/ 4GOB	25.330.4553.F	15	76,4	70	8113S/15GOB
25.330.3553.F	5	26,4	20	8113S/ 5GOB	25.330.4653.F	16	81,4	75	8113S/16GOB
25.330.3653.F	6	31,4	25	8113S/ 6GOB	25.330.4753.F	17	86,4	80	8113S/17GOB
25.330.3753.F	7	36,4	30	8113S/ 7GOB	25.330.4853.F	18	91,4	85	8113S/18GOB
25.330.3853.F	8	41,4	35	8113S/ 8GOB	25.330.4953.F	19	96,4	90	8113S/19GOB
25.330.3953.F	9	46,4	40	8113S/ 9GOB	25.330.5053.F	20	101,4	95	8113S/20GOB
25.330.4053.F	10	51,4	45	8113S/10GOB	25.330.5153.F	21	106,4	100	8113S/21GOB
25.330.4153.F	11	56,4	50	8113S/11GOB	25.330.5253.F	22	111,4	105	8113S/22GOB
25.330.4253.F	12	61,4	55	8113S/12GOB	25.330.5353.F	23	116,4	110	8113S/23GOB
					25.330.5453	24	121,4	115	8113S/24GOB

Tolerierung Size ISO 14405 Ⓔ / Tolerance system Size ISO 14405 Ⓔ.
(This ISO-standard describes the envelope principle. According to the envelope principle the deviations of form and parallelism are limited by the size tolerances).

ja/yes ☒ Stoffverbots- und Deklarationsliste nach WN 5020.010 ist einzuhalten. Conformity with Wieland document WN 5020.010 e (list of prohibited / declarable hazardous substances) to be declared!

Freitoleranz nach
General tolerance

CAD - Zeichnung, keine manuellen Änderungen
CAD - drawing, no manual modifications allowed

1. Verwendung:
First Use:

Blatt: 1 von 1
Sheet: 1 of 1

Werkstoff / Material

Maßstab / Scale 2:1

	Tag/Date	Name
gezeichnet drawn	14.10.2005	Schmitt J.
geprüft checked		
Normgepr. Stand. check		

Zeichnung Nr. / Drawing No.: T 25.330.3253.0 01K

Index: a

Maße in mm / Dimensions are in mm

Vol. mm³ Ofl./Srf. mm²

Ersatz für / Replacement for:

Index	Datum / Blatt Date / Sheet
a	18.10.2019 /

Änderung / Revision

wieland
www.wieland-electric.com

Type: 8113 S / ..G OB

Bennenung/Title: LP_GEHAEUSESTIFTLEISTE
Rastermaß 5 / pitch 5
PCB header

Weitergabe sowie Vervielfältigung dieses Dokuments, Verwertung und Mitteilung seines Inhalts sind verboten, soweit nicht ausdrücklich gestattet.
The reproduction, distribution and utilization of this document as well as the communication of its contents to others without express autorization is prohibited.

These dimensions will be especially checked at delivery
Only inspection dimensions
With /E marked dimensions are only valid for internal use

Diese Maße werden bei Abnahme besonders geprüft
Ausschließlich Prüfmaße
Mit /E gekennzeichnete Maße sind nur für interne Zwecke gültig