Produktdatenblatt

Art. Nr. 96.050.0153.1

Verteiler RST20I5B 3P1 F VG SW

RST® CLASSIC Verteiler, Parallelschaltung, mit Befestigungsmöglichkeit, Polzahl 5, Bemessungsspannung 250 V / 400 V, Bemessungsstrom 20 A, Anzahl der Eingänge 1, Anzahl der Ausgänge 3, Codierfarbe / Kontakteinsatz schwarz



Art. Nr.	96.050.0153.1
EAN	4015573936454
Bestelleinheit	1 Stück

Zulassungen

Technische Daten

Allgemein

Bemessungsstrom	20 A
Bemessungsspannung	250 V / 400 V
Bemessungsstoßspannung	4 kV
Verschmutzungsgrad	3
Verriegelbar	selbstverriegelnd (mit Werkzeug lösbar)
Codierfarbe / Kontakteinsatz	schwarz
Farbe des separaten Gehäuses (falls vorhanden)	schwarz
Polkennzeichnung	3, N, PE, 2, 1
RAL-Nummer Codierung/Kontakteinsatz	9005

Ausführung

Anzahl der Eingänge	1
Anzahl der Ausgänge	3
Befestigungsmöglichkeit	ja
Schutzart (IP)	IP66/68 (3m;2h) /IP69
Verteilerart	Kompaktverteiler

Werkstoff

Werkstoff des Gehäuses	Polyamid
Halogenfrei	ja
Kontaktmaterial	CuZn
Brandlast	1,985 kWh/St
Isolierteil Dauertemperaturbeständigkeit	100 °C
Oberflächenbehandlung	versilbert

Abmessungen

Länge	162 mm
Breite	104 mm
Höhe	57,2 mm

Zubehör

Art. Nr.	Typ	Beschreibung
05.565.9953.1	Verschlussstück für Stecker SW	RST20i5/4 Verschlussstück, zum sicheren Verschluss nicht benötigter Steckerteile, Farbe schwarz
99.530.0000.7	Verschlussstück für Buchsen SW	RST20i5/4 Verschlussstück, zum sicheren Verschluss nicht benötigter Buchsenteile, mit Befestigungsband, Farbe schwarz
99.532.0000.7	Verschlussstück für Stecker SW	RST20i5/4 Verschlussstück, zum sicheren Verschluss nicht benötigter Steckerteile, mit Befestigungsband, Farbe schwarz
Z5.565.9853.1	Verschlussstück für Buchsen SW	RST20i5/4 Verschlussstück, zum sicheren Verschluss nicht benötigter Buchsenteile, Farbe schwarz

Technische Zeichnung

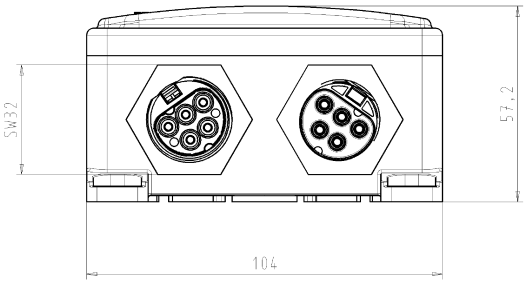

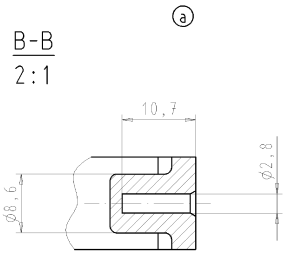

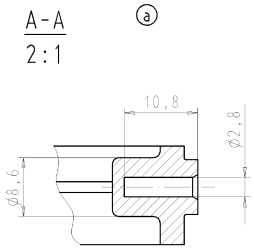

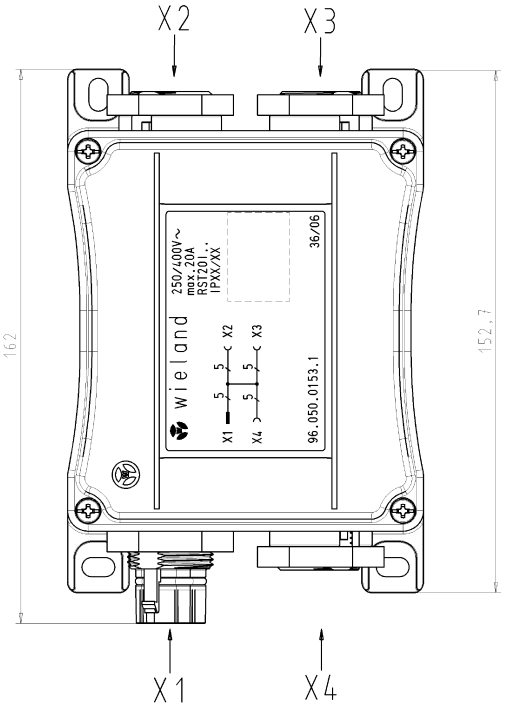

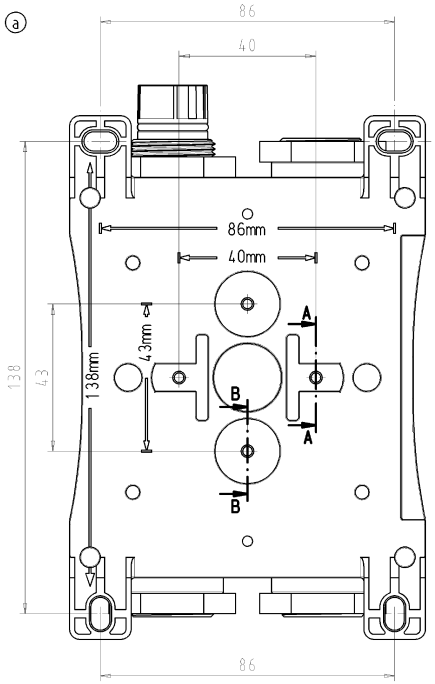

Type: RST20I5V 3P1 F G SW

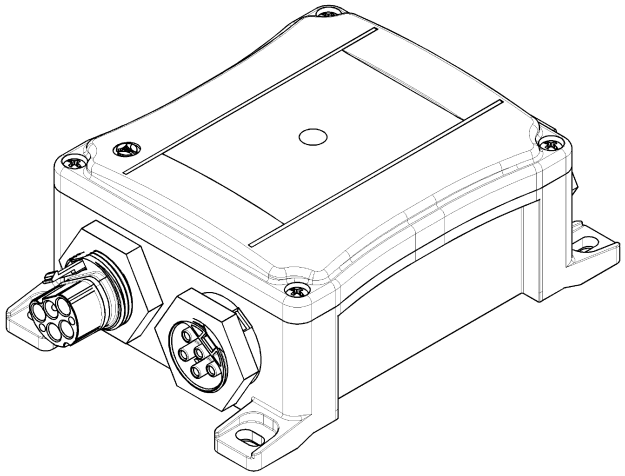

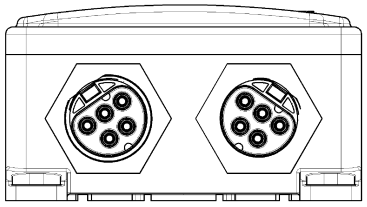

Toleranzen nach DIN 7167/Tolerance system acc. to DIN 7167. (This DIN-standard describes the envelope principle. According to the envelope principle the deviations of form and parallelism are limited by the size tolerances).						weist/no ☒ Stoffverbots- und Deklarationsliste nach WI-TDM-05/03 ist einzuhalten. Conformity with Wieland document WI-TDM-05/03 (list of prohibited / declarable hazardous substances) to be declared!	
Freitoleranz nach General Tolerance		CAD – Zeichnung, keine manuellen Änderungen CAD – drawing, no manual modifications allowed				1.Verwendung: First Use:	-
						Blatt: Sheet:	1 von of 1
		Werkstoff/Material	2006	Tag/Date	Name	Zeichnung Nr./Drawing No.	Index
			gezeichnet drawn	25.09.	Kneitz	96.050.0153.1 01K	a
		Maßstab/Scale 1:1	geprüft checked	-	-		
			Normgen. Stand. check	-	-	Maße in mm/Dimensions are in mm	
		Vol. mm³	Gew./Surf. mm²	Ersatz für/Replacement for: -			
a	02.02.2007/	wieland Elektrische Verbindungen	Type	Benennung/Title VERTEILERBOX distribution box für RST/for RST			
Index	Datum / Kürzel Date / Sheet						
Änderung/Revision							

QU-PEM-08/91

Weitergabe sowie Vervielfältigung dieses Dokuments, Verwertung und Mitteilung seines Inhalts sind verboten, soweit nicht ausdrücklich gestattet. The reproduction, distribution and utilization of this document as well as the communication of its contents to others without express authorization is prohibited.