fiche produit

article n° 56.703.5155.6

borne double modulaire WKFN 2,5 D2/2/35 BLAU

Borne étagée double de passage avec raccordement par ressort de traction pour monter sur TS 35, section nominale: 2.5 mm², largeur: 5 mm, Couleur: bleu



article n°	56.703.5155.6
EAN	4015573729315
unité de commande	100 pièce(s)

certificats/approbations

données techniques

remarque

remarque	* rigides/souples

général

section nominale	2,5 mm²
couleur	bleu
nombre de niveaux	1
nombre de points de raccordement par étage	4
largeur/grille dimension	5 mm
boîtier isolant	PA666
classe d'inflammabilité des matériaux d'isolation selon la norme UL94	V0
version testée à l'explosion "Ex e"	oui
type de montage	profilé chapeau 35/7,5 mm
bornes pour distributeurs d'installation	oui
Anzahl der Klemmstellen je Etage	4
Montageart	profilé chapeau 35/7,5 mm
Brennbarkeitsklasse des Isolierstoffs	V0
Reihenklemmen für Installationsverteiler	oui

données techniques

courant nominal	24 A
tension nominal	800 V
tension nominale d'impultion	8 kV
degré de pollution	3
plaque d'extrémité requise	oui
matériau isolant	thermo-plastique
longueur	72,4 mm

largeur	5 mm

données de connexion

type de connexion 1	raccordement à ressort
type de connexion 2	raccordement à ressort
section minimale du fil plein	0,13 mm²
section transversale maximale solide	4 mm²
section transversale minimale à brin fin	0,13 mm²
section maximale finement torsadée	2,5 mm²
longueur de dénudage	11 mm

données techiques UL/CSA

section transversale UL	22-12 AWG
tension UL	600 V
câblage d'usine actuel	20 A
câblage de terrain actuel	20 A
section transversale CSA	24-12 AWG
tension CSA	600 V
cSA actuel	20 A

accessoires

article n°	type	description
Z7.280.6227.0	peigne de connexion IVBWKF 2,5- 2	
Z7.280.6327.0	peigne de connexion IVBWKF 2,5- 3	
Z7.280.6427.0	peigne de connexion IVBWKF 2,5- 4	
Z7.280.6527.0	peigne de connexion IVBWKF 2,5- 5	
Z7.280.6627.0	peigne de connexion IVBWKF 2,5- 6	
Z7.280.6727.0	peigne de connexion IVBWKF 2,5- 7	
Z7.280.6827.0	peigne de connexion IVBWKF 2,5- 8	
Z7.280.6927.0	peigne de connexion IVBWKF 2,5- 9	
Z7.280.7027.0	peigne de connexion IVBWKF 2,5- 10	
Z7.280.7127.0	peigne de connexion IVBWKF 2,5- 11	
Z7.280.7227.0	peigne de connexion IVBWKF 2,5- 12	
Z7.280.7327.0	peigne de connexion IVBWKF 2,5- 13	
Z7.280.7427.0	peigne de connexion IVBWKF 2,5 - 14	
Z7.280.7527.0	peigne de connexion IVBWKF 2,5- 15	
Z7.280.7627.0	peigne de connexion IVBWKF 2,5 - 16	
Z7.280.7727.0	peigne de connexion IVBWKF 2,5 - 17	
Z7.280.7827.0	peigne de connexion IVBWKF 2,5 - 18	
Z7.280.7927.0	peigne de connexion IVBWKF 2,5 - 19	
Z7.280.8027.0	peigne de connexion IVBWKF 2,5- 20	
98.300.0000.0	rail de montage TS 35x7,5 UNPERF - l:2000mm	
98.300.1000.0	rail de montage TS 35x7,5 PERF 15mm - l:2000mm	
98.300.1800.0	rail de montage TS 35x7,5 PERF 18mm - l:2000mm	
98.300.1900.0	rail de montage TS 35x7,5 PERF 25mm - l:2000mm	
98.360.0000.0	rail de montage TS 35x15-2,3 UNPERF - l:2000mm	
98.360.0004.0	rail de montage TS 35x15-2,3 UNPERF FZN - l:2000mm	
98.370.0000.0	rail de montage TS 35x15 UNPERF - l:2000mm	
98.370.1000.0	rail de montage TS 35x15 PERF 15mm - l:2000mm	
98.380.0000.0	rail de montage TS 35x15-2,3 UNPERF CU - l:2000mm	
04.343.8353.8	obturateur de prévention ADF.../4 GELB	
07.312.7155.0	plaque d'extrémité APFN 2,5 D2/2/35	
07.312.7155.6	plaque d'extrémité APFN 2,5 D2/2/35 BLAU	
07.312.7255.0	cloison TWFN 2,5 D2/2/35	
07.312.7255.6	cloison TWFN 2,5 D2/2/35 BLAU	
05.564.3755.0	guide d'entrée de conducteur LEL 2,5/1 white	
05.564.3855.0	guide d'entrée de conducteur LEL 2,5/1 gray	

05.564.3955.0	guide d'entrée de conducteur LEL 2,5/1 black	
04.242.5053.0	bandes d'étiquettes de marquage 9705 A / 5 / 10	

dessin technique

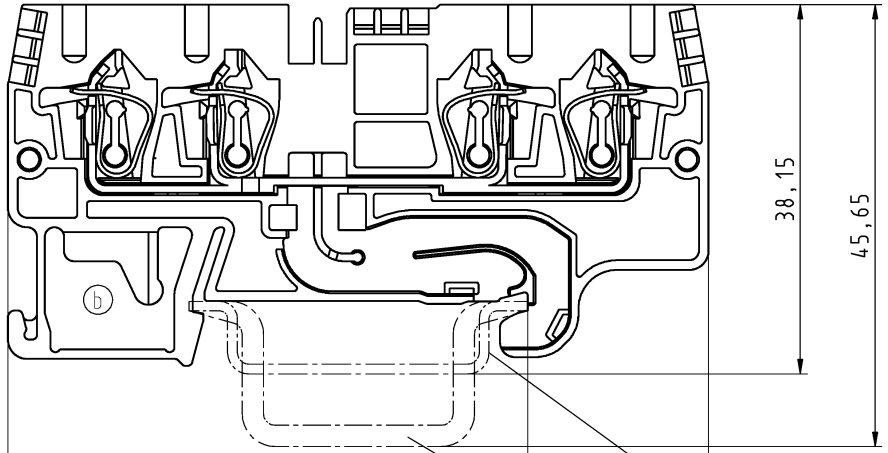



Hutschiene EN 60715-35x7,5
mounting rail EN 60715-35x7,5

Hutschiene EN 60715-35x15
mounting rail EN 60715-35x15

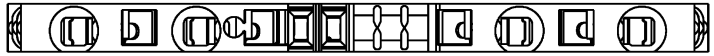

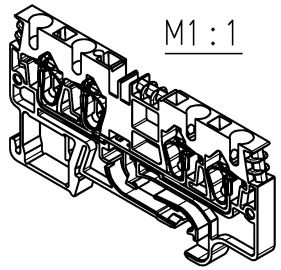

Weitere Daten siehe Katalog
further data see catalog

	Teilenummer part number	Farbe colour	Typ type
	56.703.5155.0	grau/grey	WKFN 2,5 D2/2/35
d	56.703.5155.1	schwarz/black	WKFN 2,5 D2/2/35 SW
	56.703.5155.5	rot/red	WKFN 2,5 D2/2/35 RT
	56.703.5155.6	blau/blue	WKFN 2,5 D2/2/35 BL
c	56.703.5155.7	grün/green	WKFN 2,5 D2/2/35 GR
a	56.703.5155.9	orange	WKFN 2,5 D2/2/35 OR

Tolerierung Size ISO 14405 Ⓔ / Tolerance system Size ISO 14405 Ⓔ.
(This ISO-standard describes the envolope principle. According to the envolope principle the deviations of form and parallelism are limited by the size tolerances).

ja/yes ☒ Stoffverbots- und Deklarationsliste nach WN 5020 010 ist einzuhalten. Conformity with Wieland document WN 5020 010 e (list of prohibited / declarable hazardous substances) to be declared!

Freitoleranz nach General tolerance

CAD - Zeichnung, keine manuellen Änderungen
CAD - drawing, no manual modifications allowed

1. Verwendung: First Use:

Blatt: 1 von 1
Sheet: 1 of 1

				Tag/Date	Name
	/	Werkstoff / Material	gezeichnet drawn	13.12.2016	Schmitt J.
	/		geprüft checked		
	/	Maßstab / Scale 2:1	Normgepr. Stand. check		
d	13.12.2016 /				
c	07.11.2012 /	Vol. mm³ Oft./Srf. mm²	Ersatz für / Replacement for:		
b	05.04.2012 /				
a	03.01.2005 /	wieland www.wieland-electric.com	Type WKFN2,5 D2/2/35	Bennenung/Title DUO DURCHGANGSKLEMME duo terminal	
Index	Datum / Blatt Date / Sheet				
	Änderung / Revision				

T | Zeichnung Nr. / Drawing No. 56.703.5155.001K | Index d

Maße in mm / Dimensions are in mm

Diese Maße werden bei Abnahme besonders geprüft
Ausschließlich Prüfmaße

Mit /E gekennzeichnete Maße sind nur für interne Zwecke gültig

These dimensions will be especially checked at delivery
Only inspection dimensions

With /E marked dimensions are only valid for internal use

Weitergabe sowie Vervielfältigung dieses Dokuments, Verwertung und Mitteilung seines Inhalts sind verboten, soweit nicht ausdrücklich gestattet.
The reproduction, distribution and utilization of this document as well as the communication of its contents to others without express authorization is prohibited.