fiche produit

article n° 57.597.0155.6

bornier de traversée WKN 150 /U BL/V0

Borne de passage avec Raccordement vissé pour monter sur TS 35/ TS 32, section nominale: 150 mm², largeur: 28 mm, Couleur: bleu



article n°	57.597.0155.6
EAN	4015573488038
unité de commande	10 pièce(s)

certificats/approbations

données techniques

général

section nominale	150 mm²
couleur	bleu
nombre de niveaux	1
nombre de points de raccordement par étage	2
largeur/grille dimension	28 mm
boîtier isolant	PA666
classe d'inflammabilité des matériaux d'isolation selon la norme UL94	V0
version testée à l'explosion "Ex e"	oui
type de montage	chapeau-/G-rail
bornes pour distributeurs d'installation	non
Anzahl der Klemmstellen je Etage	2
Montageart	chapeau-/G-rail
Brennbarkeitsklasse des Isolierstoffs	V0
Reihenklemmen für Installationsverteiler	non

données techniques

courant nominal	309 A
tension nominal	1000 V
tension nominale d'impultion	8 kV
degré de pollution	3
plaque d'extrémité requise	non
matériau isolant	thermo-plastique
longueur	96 mm

données de connexion

type de connexion 1	connexion à vis

type de connexion 2	connexion à vis
section transversale minimale à brin fin	35 mm²
section maximale finement torsadée	150 mm²
section minimale des fils torsadés	35 mm²
section transversale maximale en toron	185 mm²
longueur de dénudage	30 mm
couple de serrage fixation du conducteur	10 Nm

données techiques UL/CSA

section transversale UL	2/0 AWG - 350 kcmil
tension UL	600 V
câblage d'usine actuel	335 A
câblage de terrain actuel	335 A
section transversale CSA	2/0 AWG - 350 kcmil
tension CSA	1000 V
cSA actuel	365 A

accessoires

article n°	type	description
Z7.287.1227.0	peigne de connexion VBWKN150 - 2	
Z7.287.1327.0	peigne de connexion VBWKN150 - 3	
98.300.0000.0	rail de montage TS 35x7,5 UNPERF - l:2000mm	
98.370.0000.0	rail de montage TS 35x15 UNPERF - l:2000mm	
98.370.1000.0	rail de montage TS 35x15 PERF 15mm - l:2000mm	
04.242.6053.0	bandes d'étiquettes de marquage 9705 A / 6 / 10	

dessin technique

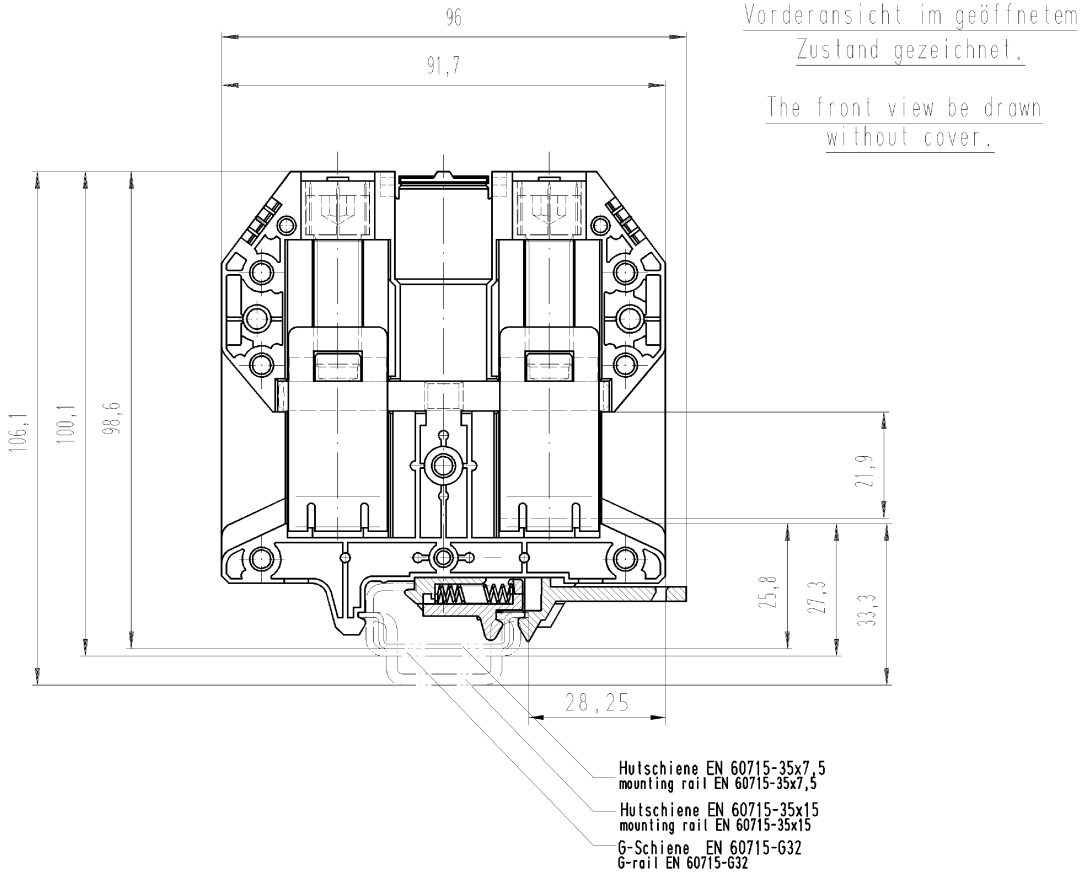

Vorderansicht im geöffnetem Zustand gezeichnet.

The front view be drawn without cover.

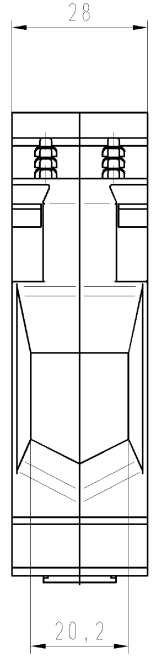

Diese Maße werden bei Abnahme besonders geprüft

Ausschließlich Prüfmaße

Mit /E gekennzeichnete Maße sind nur für interne Zwecke gültig.

spezielle Verpackung ✳
specific package

	Teile.-Nr. part-number	Farbe colour	Typ type
	57.597.0155.0	grau/grey	WKN 150/U /V0
	57.597.0155.6	blau/blue	WKN 150/U BLAU /V0
✳	57.597.0195.0	grau/grey	WKN 150/U /V0
✳	57.597.0195.6	blau/blue	WKN 150/U BLAU /V0

Weitere Daten siehe Katalog
further data see catalog

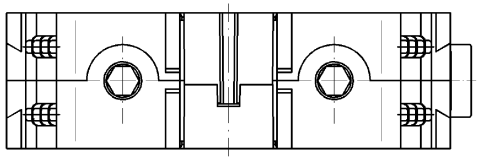

Freitoleranz nach DIN | CAD - Zeichnung, keine manuellen Änderungen | 1.Verwendung: - | Bl.: 1 von 1

Buchstabe	Datum / Blatt
	/
	/
	/
	/
	/
	/

Änderung

Maßstab %

wieland Elektrische Verbindungen

2004	Tag	Name
Entworfen	29.11.	Schmitt J.
Geprüft	-	-
Normgepr.	-	-

T | Zeichnung Nr. 57.597.0155.0 01K | Index

Ersatz für: -

Benennung

DURCHGANGSKLEMME

modular terminal

Weitergabe sowie Vervielfältigung dieses Dokuments, Verwertung und Mitteilung seines Inhalts sind verboten, soweit nicht ausdrücklich gestattet.
The reproduction, distribution and utilization of this document as well as the communication of its contents to others without express autorization is prohibited.

57597015500 1K_4 CADW028 Schmitt 2004-11-29T09:56:52 1.000