fiche produit

article n° 99.205.9996.0

en-tête de broche PCB 8113 S / 5 G OB OF



article n°	99.205.9996.0
EAN	4015573275904
unité de commande	50 pièce(s)

certificats/approbations

données techniques

général

dimension de la grille	5 mm
processus de soudure	soudage vague
conditionnement	boîte
nombre de pôles	5
nombre de niveaux	1
marquage	non
fixation	sans
sens d'accouplement à la carte	90°

données techniques

courant nominal	12 A
catégorie de surtension I	1000 V
catégorie de surtension II	400 V
catégorie de surtension III	250 V
tension nominale d'impultion	4 kV

données techiques UL/CSA

tension UL	300 V
câblage de terrain actuel	15 A
câblage d'usine actuel	15 A
tension CSA	300 V
cSA actuel	15 A

autre

matériau isolant	thermo-plastique
couleur	gris

hauteur	12 mm
longueur	25 mm
profondeur	8,4 mm
matériau de la base de contact	CuZn
surface de contact du matériau	Sn

modules compatibles

article n°	type	description
25.220.3553.0	connecteur PCB 8113 B / 5 TOP OB	
25.220.0553.0	connecteur PCB 8113 B / 5 TOP	
01.060.3553.0	connecteur PCB 8113 BK / 5 OB	
01.060.0553.0	connecteur PCB 8113 BK / 5	
25.320.3553.0	connecteur PCB 8113 B / 5 OB	Barette à enfichage indirect, pas 5,0mm enfichage dans le sens du conducteur, raccordement par vis, 5 pôles, couleur gris, sans marquage, type 8113 B/5 OB
25.320.0553.0	connecteur PCB 8113 B / 5	Barette CI à enfichage indirect, pas 5,0mm enfichage dans le sens du conducteur, raccordement par vis, 5 pôles, couleur gris, avec marquage, type 8113 B/5
25.325.3553.0	connecteur PCB 8113 B / 5 VR OB	
25.325.0553.0	connecteur PCB 8113 B / 5 VR	
25.326.3553.0	connecteur PCB 8113 B / 5 VL OB	
25.326.0553.0	connecteur PCB 8113 B / 5 VL	
25.820.3553.0	connecteur PCB 8113 BFK / 5 TOP OB	
25.820.0553.0	connecteur PCB 8113 BFK / 5 TOP	

dessin technique

These dimensions will be especially checked at delivery

Only inspection dimensions

With /E marked dimensions are only valid for internal use

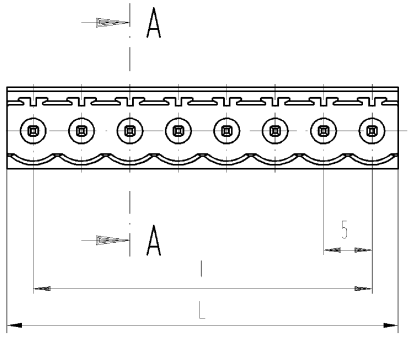

Weitergabe sowie Vervielfältigung dieses Dokuments, Verwertung und Mitteilung seines Inhalts sind verboten, soweit nicht ausdrücklich gestattet.
The reproduction, distribution and utilization of this document as well as the communication of its contents to others without express autorization is prohibited.

Schnitt A-A
section A-A

gezeichnete Ausführung: 8-polig
drawn version 8 poles

Diese Maße werden bei Abnahme besonders geprüft

Ausschließlich Prüfmaße

Mit /E gekennzeichnete Maße sind nur für interne Zwecke gültig

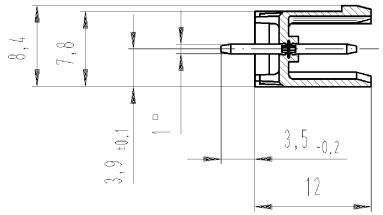

Weitere Daten siehe Katalog
further data see catalog

Teile-Nr. part no.	Pol-zahl pole	L	l	Typ type	Teile-Nr. part no.	Pol-zahl pole	L	l	Typ type
99.202.9996.0	2	10,0	5	8113S/ 2G OB GR OF	99.213.9996.0	13	65,0	60	8113S/13G OB GR OF
99.203.9996.0	3	15,0	10	8113S/ 3G OB GR OF	99.214.9996.0	14	70,0	65	8113S/14G OB GR OF
99.204.9996.0	4	20,0	15	8113S/ 4G OB GR OF	99.215.9996.0	15	75,0	70	8113S/15G OB GR OF
99.205.9996.0	5	25,0	20	8113S/ 5G OB GR OF	99.216.9996.0	16	80,0	75	8113S/16G OB GR OF
99.206.9996.0	6	30,0	25	8113S/ 6G OB GR OF	99.217.9996.0	17	85,0	80	8113S/17G OB GR OF
99.207.9996.0	7	35,0	30	8113S/ 7G OB GR OF	99.218.9996.0	18	90,0	85	8113S/18G OB GR OF
99.208.9996.0	8	40,0	35	8113S/ 8G OB GR OF	99.219.9996.0	19	95,0	90	8113S/19G OB GR OF
99.209.9996.0	9	45,0	40	8113S/ 9G OB GR OF	99.220.9996.0	20	100,0	95	8113S/20G OB GR OF
99.210.9996.0	10	50,0	45	8113S/10G OB GR OF	99.221.9996.0	21	105,0	100	8113S/21G OB GR OF
99.211.9996.0	11	55,0	50	8113S/11G OB GR OF	99.222.9996.0	22	110,0	105	8113S/22G OB GR OF
99.212.9996.0	12	60,0	55	8113S/12G OB GR OF	99.223.9996.0	23	115,0	110	8113S/23G OB GR OF
					99.224.9996.0	24	120,0	115	8113S/24G OB GR OF

Tolerierung nach DIN 7167/Tolerance system acc. to DIN 7167.
[This DIN-standard desbribes the envelope principle. According to the envelope principle the deviations of form and parallelism are limited by the size tolerances].

ja/yes ☒ Stoffverbots- und Deklarationsliste nach UU-TOM-05/03 ist einzuhalten.
Conformity with Wieland document UU-TOM-05/03 [list of prohibited / declarable hazardous substances] to be declared!

Freitoleranz nach
General tolerance

CAD - Zeichnung, keine manuellen Änderungen
CAD - drawing, no manual modifications allowed

1.Verwendung: -
First Use:

Blatt: 1 von 1
Sheet: 1 of 1

Werkstoff/Material	2005	Tag/Date	Name	
	gezeichnet drawn	14.10.	Schmitt J.	
	geprüft checked	-	-	
	Normgepr. Stand. check	-	-	

Maßstab/Scale 2:1

Zeichnung Nr./Drawing No.: T 99.202.9996.0 01K

Index

Maße in mm/Dimensions are in mm

Vol. mm³ Oll./Surf. mm² Ersatz für/Replacement for: -

wieland
Elektrische Verbindungen

Type: 8113 S / ..G OB GR OF

Benennung/Title: LP_GEHAEUSESTIFTLEISTE
Rastermaß 5 Farbe:grau / pitch 5 colour: grey
PCB header

Index | Datum / Blatt Date / Sheet | Änderung/Revision

QU-PEM-08/91

99202999600 1K_2 CADW1006 Schr.2005-10-17 T1749470.0100000.00