fiche produit

article n° 25.330.3953.0

# en-tête de broche PCB 8113 S / 9 G OB



| | |
|---|---|
| article n° | 25.330.3953.0 |
| EAN | 4015573185210 |
| unité de commande | 50 pièce(s) |

## certificats/approbations

## données techniques

**général**

| | |
|---|---|
| dimension de la grille | 5 mm |
| processus de soudure | soudage vague |
| conditionnement | boîte |
| nombre de pôles | 9 |
| nombre de niveaux | 1 |
| marquage | non |
| fixation | sans |
| sens d'accouplement à la carte | 90° |

**données techniques**

| | |
|---|---|
| courant nominal | 12 A |
| catégorie de surtension I | 1000 V |
| catégorie de surtension II | 400 V |
| catégorie de surtension III | 250 V |
| tension nominale d'impultion | 4 kV |

**données techiques UL/CSA**

| | |
|---|---|
| tension UL | 300 V |
| câblage de terrain actuel | 15 A |
| câblage d'usine actuel | 15 A |
| tension CSA | 300 V |
| cSA actuel | 15 A |

**autre**

| | |
|---|---|
| matériau isolant | thermo-plastique |
| couleur | gris |

| | |
|---|---|
| hauteur | 12 mm |
| longueur | 46,4 mm |
| profondeur | 8,4 mm |
| matériau de la base de contact | CuZn |
| surface de contact du matériau | Sn |

## modules compatibles

| article n° | type | description |
|---|---|---|
| 25.220.3953.0 | connecteur PCB 8113 B / 9 TOP OB | |
| 25.220.0953.0 | connecteur PCB 8113 B / 9 TOP | |
| 01.060.3953.0 | connecteur PCB 8113 BK / 9 OB | |
| 01.060.0953.0 | connecteur PCB 8113 BK / 9 | |
| 25.320.3953.0 | connecteur PCB 8113 B / 9 OB | Barette à enfichage indirect, pas 5,0mm enfichage dans le sens du conducteur, raccordement par vis, 9 pôles, couleur gris, sans marquage, type 8113 B/9 OB |
| 25.320.0953.0 | connecteur PCB 8113 B / 9 | Barette CI à enfichage indirect, pas 5,0mm enfichage dans le sens du conducteur, raccordement par vis, 9 pôles, couleur gris, avec marquage, type 8113 B/9 |
| 25.325.3953.0 | connecteur PCB 8113 B / 9 VR OB | |
| 25.325.0953.0 | connecteur PCB 8113 B / 9 VR | |
| 25.326.3953.0 | connecteur PCB 8113 B / 9 VL OB | |
| 25.326.0953.0 | connecteur PCB 8113 B / 9 VL | |
| 25.820.3953.0 | connecteur PCB 8113 BFK / 9 TOP OB | |
| 25.820.0953.0 | connecteur PCB 8113 BFK / 9 TOP | |

dessin technique

Weitergabe sowie Vervielfältigung dieses Dokuments, Verwertung und Mitteilung seines Inhalts sind verboten, soweit nicht ausdrücklich gestattet.
The reproduction, distribution and utilization of this document as well as the communication of its contents to others without express autorization is prohibited.

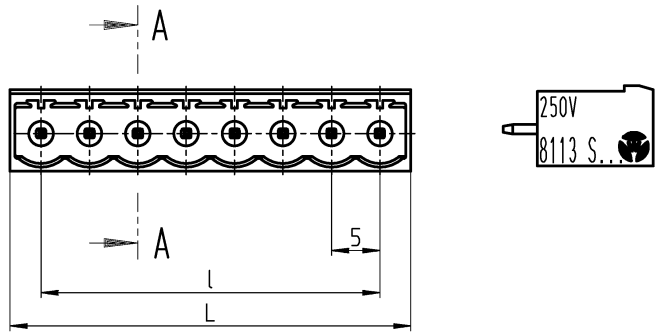


Schnitt A-A
section A-A

gezeichnete Ausführung: 8-polig
drawn version 8 poles

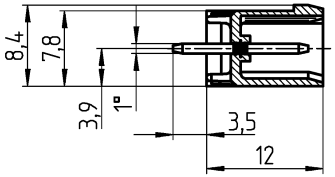


Weitere Daten siehe Katalog
further data see catalog

These dimensions will be especially checked at delivery
Only inspection dimensions
With /E marked dimensions are only valid for internal use

| | |
|---|---|
| Farbe/colour | .F |
| grau/grey | .0 |
| schwarz/black | .1 |
| grün/green | .7 |
| orange | .9 |

a

Diese Maße werden bei Abnahme besonders geprüft
Ausschließlich Prüfmaße
Mit /E gekennzeichnete Maße sind nur für interne Zwecke gültig

| Teile-Nr. part no. | Pol-zahl | L | l | Typ type | Teile-Nr. part no. | Pol-zahl | L | l | Typ type |
|---|---|---|---|---|---|---|---|---|---|
| 25.330.3253.F | 2 | 11,4 | 5 | 8113S/ 2GOB | 25.330.4353.F | 13 | 66,4 | 60 | 8113S/13GOB |
| 25.330.3353.F | 3 | 16,4 | 10 | 8113S/ 3GOB | 25.330.4453.F | 14 | 71,4 | 65 | 8113S/14GOB |
| 25.330.3453.F | 4 | 21,4 | 15 | 8113S/ 4GOB | 25.330.4553.F | 15 | 76,4 | 70 | 8113S/15GOB |
| 25.330.3553.F | 5 | 26,4 | 20 | 8113S/ 5GOB | 25.330.4653.F | 16 | 81,4 | 75 | 8113S/16GOB |
| 25.330.3653.F | 6 | 31,4 | 25 | 8113S/ 6GOB | 25.330.4753.F | 17 | 86,4 | 80 | 8113S/17GOB |
| 25.330.3753.F | 7 | 36,4 | 30 | 8113S/ 7GOB | 25.330.4853.F | 18 | 91,4 | 85 | 8113S/18GOB |
| 25.330.3853.F | 8 | 41,4 | 35 | 8113S/ 8GOB | 25.330.4953.F | 19 | 96,4 | 90 | 8113S/19GOB |
| 25.330.3953.F | 9 | 46,4 | 40 | 8113S/ 9GOB | 25.330.5053.F | 20 | 101,4 | 95 | 8113S/20GOB |
| 25.330.4053.F | 10 | 51,4 | 45 | 8113S/10GOB | 25.330.5153.F | 21 | 106,4 | 100 | 8113S/21GOB |
| 25.330.4153.F | 11 | 56,4 | 50 | 8113S/11GOB | 25.330.5253.F | 22 | 111,4 | 105 | 8113S/22GOB |
| 25.330.4253.F | 12 | 61,4 | 55 | 8113S/12GOB | 25.330.5353.F | 23 | 116,4 | 110 | 8113S/23GOB |
| | | | | | 25.330.5453 | 24 | 121,4 | 115 | 8113S/24GOB |

Tolerierung Size ISO 14405 Ⓔ / Tolerance system Size ISO 14405 Ⓔ.
(This ISO-standard describes the envolope principle. According to the envolope principle the deviations of form and parallelism are limited by the size tolerances).

ja/yes ☒ Stoffverbots- und Deklarationsliste nach WN 5020.010 ist einzuhalten. Conformity with Wieland document WN 5020.010 e (list of prohibited / declarable hazardous substances) to be declared!

Freitoleranz nach
General tolerance

CAD - Zeichnung, keine manuellen Änderungen
CAD - drawing, no manual modifications allowed

1. Verwendung:
First Use:

Blatt: 1 von 1
Sheet: 1 of 1

| | | | | | | | |
|---|---|---|---|---|---|---|---|
| | / | Werkstoff / Material | | Tag/Date | Name | Zeichnung Nr. / Drawing No. | Index |
| | / | | gezeichnet drawn | 14.10.2005 | Schmitt J. | T 25.330.3253.0 01K | a |
| | / | Maßstab / Scale | geprüft checked | | | | |
| | / | 2:1 | Normgepr. Stand. check | | | Maße in mm / Dimensions are in mm | |
| | / | Vol. mm³ | Ofl./Srf. mm² | Ersatz für / Replacement for: | | | |
| | / | | | Type | Bennenung/Title | | |
| a | 18.10.2019 / | wieland | | 8113 S / | LP_GEHAEUSESTIFTLEISTE | | |
| Index | Datum / Blatt Date / Sheet | www.wieland-electric.com | | ..G OB | Rastermaß 5 / pitch 5 | | |
| Änderung / Revision | | | | | PCB header | | |

25_330_3253_0_01K-AA-dwg1_main_2 CADW4035 Lunz 2019-10-18T10:03:37 1.000 QU-MEE-01/14 a