fiche produit

article n° 25.330.3553.0

en-tête de broche PCB 8113 S / 5 G OB



article n°	25.330.3553.0
EAN	4015573185135
unité de commande	50 pièce(s)

certificats/approbations

données techniques

général

dimension de la grille	5 mm
processus de soudure	soudage vague
conditionnement	boîte
nombre de pôles	5
nombre de niveaux	1
marquage	non
fixation	sans
sens d'accouplement à la carte	90°

données techniques

courant nominal	12 A
catégorie de surtension I	1000 V
catégorie de surtension II	400 V
catégorie de surtension III	250 V
tension nominale d'impultion	4 kV

données techiques UL/CSA

tension UL	300 V
câblage de terrain actuel	15 A
câblage d'usine actuel	15 A
tension CSA	300 V
cSA actuel	15 A

autre

matériau isolant	thermo-plastique
couleur	gris

hauteur	12 mm
longueur	26,4 mm
profondeur	8,4 mm
matériau de la base de contact	CuZn
surface de contact du matériau	Sn

modules compatibles

article n°	type	description
25.220.3553.0	connecteur PCB 8113 B / 5 TOP OB	
25.220.0553.0	connecteur PCB 8113 B / 5 TOP	
01.060.3553.0	connecteur PCB 8113 BK / 5 OB	
01.060.0553.0	connecteur PCB 8113 BK / 5	
25.320.3553.0	connecteur PCB 8113 B / 5 OB	Barette à enfichage indirect, pas 5,0mm enfichage dans le sens du conducteur, raccordement par vis, 5 pôles, couleur gris, sans marquage, type 8113 B/5 OB
25.320.0553.0	connecteur PCB 8113 B / 5	Barette CI à enfichage indirect, pas 5,0mm enfichage dans le sens du conducteur, raccordement par vis, 5 pôles, couleur gris, avec marquage, type 8113 B/5
25.325.3553.0	connecteur PCB 8113 B / 5 VR OB	
25.325.0553.0	connecteur PCB 8113 B / 5 VR	
25.326.3553.0	connecteur PCB 8113 B / 5 VL OB	
25.326.0553.0	connecteur PCB 8113 B / 5 VL	
25.820.3553.0	connecteur PCB 8113 BFK / 5 TOP OB	
25.820.0553.0	connecteur PCB 8113 BFK / 5 TOP	

dessin technique

Weitergabe sowie Vervielfältigung dieses Dokuments, Verwertung und Mitteilung seines Inhalts sind verboten, soweit nicht ausdrücklich gestattet.
The reproduction, distribution and utilization of this document as well as the communication of its contents to others without express autorization is prohibited.

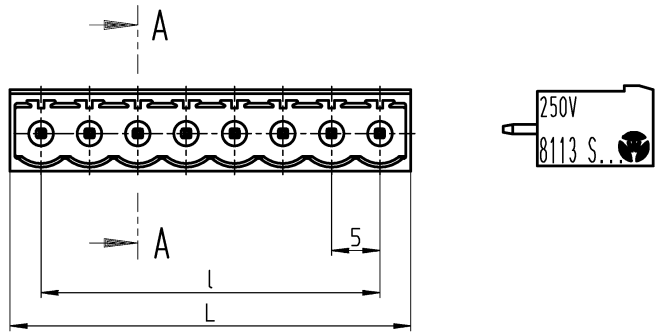

Schnitt A-A
section A-A

gezeichnete Ausführung: 8-polig
drawn version 8 poles

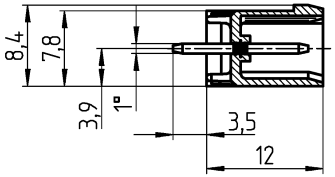

Weitere Daten siehe Katalog
further data see catalog

These dimensions will be especially checked at delivery
Only inspection dimensions
With /E marked dimensions are only valid for internal use

Farbe/colour	.F
grau/grey	.0
schwarz/black	.1
grün/green	.7
orange	.9

a

Diese Maße werden bei Abnahme besonders geprüft
Ausschließlich Prüfmaße
Mit /E gekennzeichnete Maße sind nur für interne Zwecke gültig

Teile-Nr. part no.	Pol-zahl	L	l	Typ type	Teile-Nr. part no.	Pol-zahl	L	l	Typ type
25.330.3253.F	2	11,4	5	8113S/ 2GOB	25.330.4353.F	13	66,4	60	8113S/13GOB
25.330.3353.F	3	16,4	10	8113S/ 3GOB	25.330.4453.F	14	71,4	65	8113S/14GOB
25.330.3453.F	4	21,4	15	8113S/ 4GOB	25.330.4553.F	15	76,4	70	8113S/15GOB
25.330.3553.F	5	26,4	20	8113S/ 5GOB	25.330.4653.F	16	81,4	75	8113S/16GOB
25.330.3653.F	6	31,4	25	8113S/ 6GOB	25.330.4753.F	17	86,4	80	8113S/17GOB
25.330.3753.F	7	36,4	30	8113S/ 7GOB	25.330.4853.F	18	91,4	85	8113S/18GOB
25.330.3853.F	8	41,4	35	8113S/ 8GOB	25.330.4953.F	19	96,4	90	8113S/19GOB
25.330.3953.F	9	46,4	40	8113S/ 9GOB	25.330.5053.F	20	101,4	95	8113S/20GOB
25.330.4053.F	10	51,4	45	8113S/10GOB	25.330.5153.F	21	106,4	100	8113S/21GOB
25.330.4153.F	11	56,4	50	8113S/11GOB	25.330.5253.F	22	111,4	105	8113S/22GOB
25.330.4253.F	12	61,4	55	8113S/12GOB	25.330.5353.F	23	116,4	110	8113S/23GOB
					25.330.5453	24	121,4	115	8113S/24GOB

Tolerierung Size ISO 14405 Ⓔ / Tolerance system Size ISO 14405 Ⓔ.
(This ISO-standard describes the envolope principle. According to the envolope principle the deviations of form and parallelism are limited by the size tolerances).

ja/yes ☒ Stoffverbots- und Deklarationsliste nach WN 5020.010 ist einzuhalten. Conformity with Wieland document WN 5020.010 e (list of prohibited / declarable hazardous substances) to be declared!

Freitoleranz nach
General tolerance

CAD - Zeichnung, keine manuellen Änderungen
CAD - drawing, no manual modifications allowed

1. Verwendung:
First Use:

Blatt: 1 von 1
Sheet: 1 of 1

	/	Werkstoff / Material		Tag/Date	Name	Zeichnung Nr. / Drawing No.	Index
	/		gezeichnet drawn	14.10.2005	Schmitt J.	T 25.330.3253.0 01K	a
	/	Maßstab / Scale	geprüft checked				
	/	2:1	Normgepr. Stand. check			Maße in mm / Dimensions are in mm	
	/	Vol. mm³	Ofl./Srf. mm²	Ersatz für / Replacement for:			
	/			Type	Bennenung/Title		
a	18.10.2019 /	wieland		8113 S /	LP_GEHAEUSESTIFTLEISTE		
Index	Datum / Blatt Date / Sheet	www.wieland-electric.com		..G OB	Rastermaß 5 / pitch 5		
Änderung / Revision					PCB header		

25_330_3253_0_01K-AA-dwg1_main_2 CADW4035 Lunz 2019-10-18T10:03:37 1.000 QU-MEE-01/14 a